

Fidelity Funds 2 - Global Discovery Fund A USD Acc

Categoria Morningstar™

Azionari Internazionali Small Cap

Benchmark Morningstar

Morningstar Global Markets Small-Mid

Cap NR USD

Usato nel Report

Benchmark Dichiarato

MSCI World Small Cap NR USD

Morningstar Rating™

Senza rating

Obiettivo d'Investimento Dichiarato

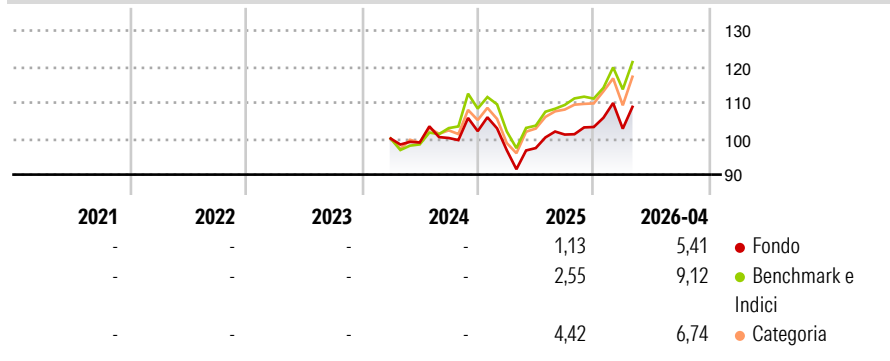
The fund aims to achieve capital growth over the long term. The fund will invest at least 70% of its assets in equities of companies of any capitalisation from anywhere in the world. The fund aims to invest in equities that the investment manager considers are undervalued. The fund may invest in the following assets according to the percentages indicated: - China A and B shares (directly and/or indirectly): less than 20% (in aggregate) - Emerging markets (including China): up to 20% - Eligible closed-ended REITs: up to 20% - Money market instruments: up to 20%.

Misure di Rischio

3Y Alpha	-	3Y Sharpe Ratio	-
3Y Beta	-	3Y Std Dev	-
3Y R-Squared	-	3Y Risk	-
3Y Info Ratio	-	5Y Risk	-
3Y Tracking Error	-	10Y Risk	-

Basati su Morningstar Global Markets Small-Mid Cap NR USD (dove applicabile)

Rendimenti



Rend. Cumulati %

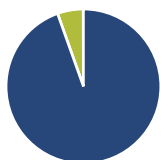
	Fondo	Bmk	Cat
3-Mesi	0,30	4,74	4,32
6-Mesi	10,15	11,14	9,84
1-Anno	15,42	21,77	16,00
3-Anni Ann.ti	-	-	-
5-Anni Ann.ti	-	-	-
10-Anni Ann.ti	-	-	-

Rendimenti aggiornati al 08/05/2026

Rendimenti

	Q1	Q2	Q3	Q4
2026	-0,45	-	-	-
2025	-5,18	0,61	3,85	2,08
2024	-	-1,09	1,26	1,91
2023	-	-	-	-
2022	-	-	-	-

Portafoglio 31/03/2026



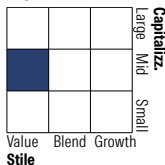
Asset Allocation %

- Azioni
- Obbligazioni
- Liquidità
- Altro

Netta

94,56
0,00
5,39
0,05

Style Box Azionaria

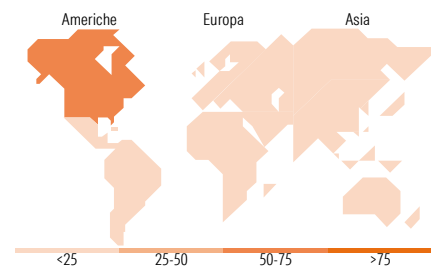


Mkt Cap %

Fondo	Value	Blend	Growth
Giant	4,92		
Large	12,86		
Medium	32,69		
Small	38,89		
Micro	10,65		

Capitalizzazione media di mercato

Ave Mkt Cap USD 6.929,54



Titoli principali

Nome	Settore	%
TotalEnergies SE	🔥	0,98
Wells Fargo & Co	🏦	0,95
PG&E Corp	🔥	0,87
Shell PLC	🔥	0,83
Performance Food Group Co	🍔	0,83
Silgan Holdings Inc	🏠	0,82
GSK PLC	🏥	0,81
TD Synnex Corp	🏢	0,72
Alimentation Couche-Tard Inc	🍔	0,72
Ovintiv Inc	🔥	0,68
% Primi 10 Titoli sul Patrimonio		8,21
Numero Complessivo di Titoli Azionari		544
Numero Complessivo di Titoli Obbligazionari		0

Distribuzione Settoriale %

Fondo	%
Ciclico	43,86
Materie Prime	5,30
Beni di Consumo Ciclici	17,61
Finanza	18,73
Immobiliare	2,22
Sensibile	35,96
Telecomunicazioni	0,42
Energia	7,34
Beni Industriali	16,71
Tecnologia	11,49
Difensivo	20,17
Beni Difensivi	9,30
Salute	9,07
Servizi di Pubblica Utilità	1,80

Ripartizione Geografica %

Fondo	%
America	53,05
Stati Uniti	49,23
Canada	2,64
America Latina e Centrale	1,19
Europa	27,55
Regno Unito	10,70
Europa Occidentale - Euro	11,69
Europa Occidentale - Non Euro	5,04
Europa dell'Est	0,07
Africa	0,00
Medio Oriente	0,04
Asia	19,40
Giappone	11,73
Australasia	0,69
Asia - Paesi Sviluppati	4,11
Asia - Emergente	2,88

Anagrafica

Società di Gestione	FIL Investment Management (Lux) S.A	Patrimonio Classe (Mln)	39,85 USD	Investimento Min. Ingresso	2.500 USD
Telefono	-	Domicilio	LUSSEMBURGO	Investimento Min. Successivo	1.000 USD
Web	-	Valuta del Fondo	USD	T.E.R.	1,95%
Data di Partenza	13/03/2024	UCITS	Si	Spese correnti	1,95%
Nome del Gestore	-	Inc/Acc	Acc	Commissione di incentivo	-
Data Inizio Gestione	13/03/2024	ISIN	LU2755903395		
NAV (08/05/2026)	USD 12,34				
Patrimonio Netto (Mln)	39,39 USD				

(31/03/2026)

© 2026 Morningstar Italia. Tutti i diritti sono riservati. Le informazioni qui contenute: (1) sono proprietà di Morningstar, (2) non possono essere copiate, (3) non costituiscono consiglio di investimento; (4) sono fornite con scopi informativi; (5) sono ritenute attendibili da Morningstar che, pertanto, ne garantisce il maggior grado di accuratezza e completezza possibile, fatto salvo il caso in cui queste Le siano state fornite in modo errato e/o non completo dalle relative società prodotte; (6) sono estratte dai dati del fondo disponibili e riferiti a date temporali diverse. Morningstar non è responsabile per qualunque danno o perdita derivante da qualunque uso delle informazioni e chi visiona tali informazioni sarà responsabile dell'uso che andrà a farne. Non vi è naturalmente garanzia alcuna che i risultati del passato trovino un riscontro nel futuro.