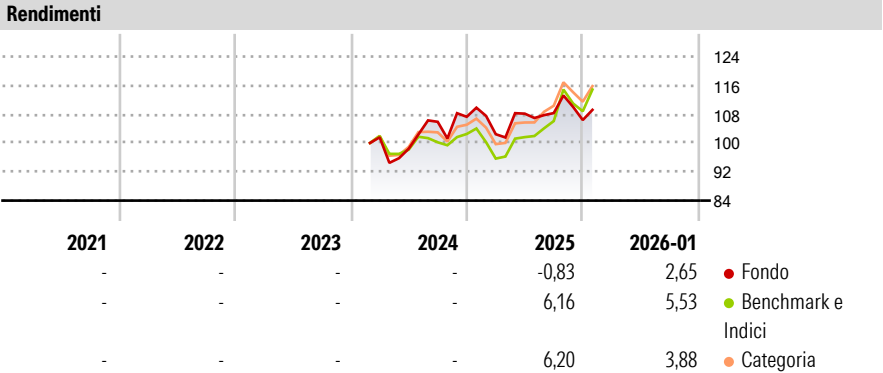


Goldman Sachs Japan Equity Partners Portfolio I Shares Acc USD (Snap)

Categoria Morningstar™	Benchmark Morningstar	Benchmark Dichiarato	Morningstar Rating™
Category_EUCA001031	Morningstar Japan Growth Target Market Exposure NR JPY Usato nel Report	TOPIX NR JPY	Senza rating

Obiettivo d'Investimento Dichiarato
The Portfolio seeks long-term capital appreciation by investing primarily in a concentrated portfolio of equity securities of Japanese companies.



Misure di Rischio

3Y Alpha	-	3Y Sharpe Ratio	-
3Y Beta	-	3Y Std Dev	-
3Y R-Squared	-	3Y Risk	-
3Y Info Ratio	-	5Y Risk	-
3Y Tracking Error	-	10Y Risk	-

Basati su Morningstar Japan Growth Target Market Exposure NR JPY (dove applicabile)

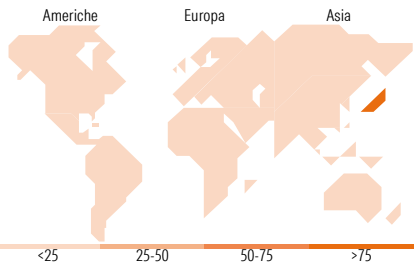
Rend. Cumulati %	Fondo	Bmk	Cat	Rendimenti Trimestrali %	Q1	Q2	Q3	Q4
3-Mesi	2,95	9,90	8,48	2026	-	-	-	-
6-Mesi	6,10	19,69	16,24	2025	-4,50	5,57	0,15	-1,78
1-Anno	4,18	19,50	19,43	2024	-	-3,12	7,59	1,31
3-Anni Ann.ti	-	-	-	2023	-	-	-	-
5-Anni Ann.ti	-	-	-	2022	-	-	-	-
10-Anni Ann.ti	-	-	-					

Rendimenti aggiornati al 10/02/2026

Portafoglio 30/11/2025

















Style Box Azionaria				Mkt Cap %	Fondo
			Capitalizz.	Giant	50,45
			Large Mid	Large	41,88
				Medium	7,67
			Small	Small	0,00
Value	Blend	Growth		Micro	0,00
Style					
				Capitalizzazione media di mercato	Fondo
				Ave Mkt Cap JPY	5.328.54
					2,23



Titoli principali

Nome	Settore	%
Sony Group Corp	Electronics	7,02
Mitsubishi UFJ Financial...	Banking	6,59
Hitachi Ltd	Industrial	5,92
Hoya Corp	Optics	4,90
Daifuku Co Ltd	Logistics	4,73
M3 Inc	Software	4,57
Tokio Marine Holdings Inc	Insurance	4,56
ASICS Corp	Sports	3,86
Daiichi Sankyo Co Ltd	Pharmaceuticals	3,77
Ebara Corp	Water	3,75
% Primi 10 Titoli sul Patrimonio		49,67
Numero Complessivo di Titoli Azionari		35
Numero Complessivo di Titoli Obbligazionari		0

Distribuzione Settoriale %		Fondo
	Ciclico	27,88
	Materie Prime	0,95
	Beni di Consumo Ciclici	15,52
	Finanza	11,40
	Immobiliare	-
	Sensibile	48,26
	Telecomunicazioni	4,99
	Energia	-
	Beni Industriali	14,72
	Tecnologia	28,54
	Difensivo	23,86
	Beni Difensivi	5,26
	Salute	18,60
	Servizi di Pubblica Utilità	-

Ripartizione Geografica %	Fondo
America	0,00
Stati Uniti	0,00
Canada	0,00
America Latina e Centrale	0,00
Europa	0,00
Regno Unito	0,00
Europa Occidentale - Euro	0,00
Europa Occidentale - Non Euro	0,00
Europa dell'Est	0,00
Africa	0,00
Medio Oriente	0,00
Asia	100,00
Giappone	100,00
Australasia	0,00
Asia - Paesi Sviluppati	0,00
Asia - Emergente	0,00

Anagrafica

Società di Gestione	Goldman Sachs Asset Management B.V.	Patrimonio Classe (Mln)	18,72 USD	Investimento Min. Ingresso	1.000.000 USD
Telefono	+31-703781781	Domicilio	LUSSEMBURGO	Investimento Min. Successivo	-
Web	https://am.gs.com/	Valuta del Fondo	USD	T.E.R.	-
Data di Partenza	15/02/2024	UCITS	Si	Spese correnti	0,82%
Nome del Gestore	Ichiro Kosuge	Inc/Acc	Acc	Commissione di incentivo	-
Data Inizio Gestione	27/05/2015	ISIN	LU2743029683		
NAV (10/02/2026)	USD 12,96				

Goldman Sachs Japan Equity Partners Portfolio I Shares Acc USD (Snap)

Patrimonio Netto (Mln)	546.293,76 JPY
(30/11/2025)	