

Pictet-Short-Term Money Market CHF T2

Categoria Morningstar™

Monetari CHF

Benchmark Morningstar

Morningstar Swiss Franc 1-Month Cash GR CHF  
Usato nel Report

Benchmark Dichiarato

FTSE CHF EuroDep 1 Mon CHF

Morningstar Rating™

Senza rating

Obiettivo d'Investimento Dichiarato

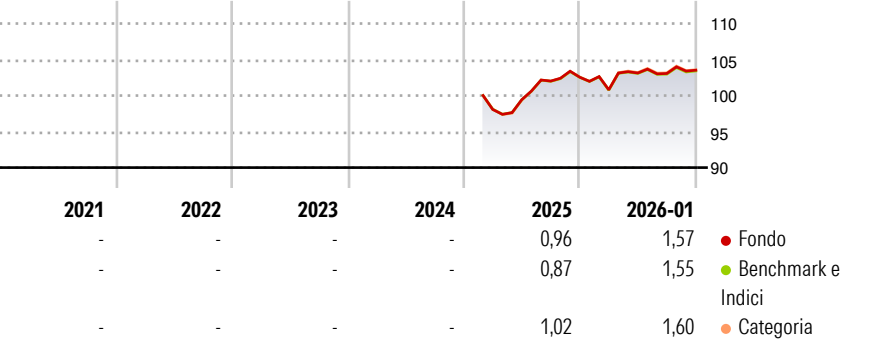
Obiettivo del comparto è offrire agli investitori un grado elevato di protezione del capitale denominato in franchi svizzeri, attraverso l'investimento in un portafoglio di valori mobiliari a reddito fisso quali le obbligazioni, i buoni del tesoro e i titoli di emittenti gover-nativi o dei loro enti, gli eurobond e le obbligazioni a tasso fluttuante. Il comparto investirà altresì in strumenti di credito quali i cer-tificati di deposito e le commercial paper rientranti nella categoria dei valori mobiliari. L'ottica d'investimento del comparto sarà essenzialmente il breve periodo.

Misure di Rischio

|                   |   |                 |   |
|-------------------|---|-----------------|---|
| 3Y Alpha          | - | 3Y Sharpe Ratio | - |
| 3Y Beta           | - | 3Y Std Dev      | - |
| 3Y R-Squared      | - | 3Y Risk         | - |
| 3Y Info Ratio     | - | 5Y Risk         | - |
| 3Y Tracking Error | - | 10Y Risk        | - |

Basati su Morningstar Swiss Franc 1-Month Cash GR CHF (dove applicabile)

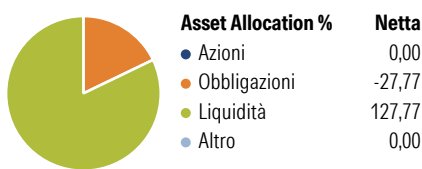
Rendimenti



| Rend. Cumulati % | Fondo | Bmk  | Cat  | Rendimenti Trimestrali % | Q1    | Q2   | Q3    | Q4   |
|------------------|-------|------|------|--------------------------|-------|------|-------|------|
| 3-Mesi           | 2,12  | 2,10 | 2,07 | 2026                     | -     | -    | -     | -    |
| 6-Mesi           | 3,22  | 3,16 | 3,16 | 2025                     | -1,70 | 2,31 | -0,06 | 0,45 |
| 1-Anno           | 3,07  | 2,97 | 2,99 | 2024                     | -     | 1,39 | 2,60  | 0,52 |
| 3-Anni Ann.ti    | -     | -    | -    | 2023                     | -     | -    | -     | -    |
| 5-Anni Ann.ti    | -     | -    | -    | 2022                     | -     | -    | -     | -    |
| 10-Anni Ann.ti   | -     | -    | -    |                          |       |      |       |      |

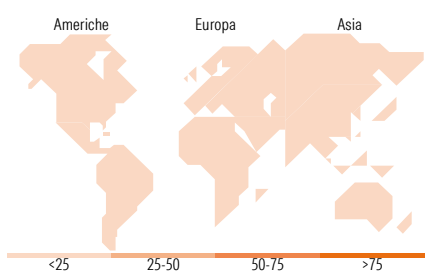
Rendimenti aggiornati al 10/02/2026

Portafoglio 31/12/2025



| Fixed Income Style Box™ | Fondo |
|-------------------------|-------|
| Duration Effettiva      | -     |
| Maturity effettiva      | 0,26  |
| Qualità Credito Media   | BBB   |

Qualità Credito: Alto, Med, Basso  
Sensibilità ai Tassi: Basso, Med, Alto



Titoli principali

| Nome  | Settore | %    |
|---|---------|------|
| Japan (Government Of) 0%                    | —       | 2,68 |
| Monetary Authority Of...                    | —       | 1,63 |
| Swedish Covered Bond...                     | —       | 1,48 |
| % Primi 10 Titoli sul Patrimonio            |         | 5,80 |
| Numero Complessivo di Titoli Azionari       |         | 0    |
| Numero Complessivo di Titoli Obbligazionari |         | 73   |

| Fixed Income Sector Weightings % | Fondo  |
|----------------------------------|--------|
| ■ Governativo                    | -25,82 |
| ■ Societario                     | 4,59   |
| ■ Cartolarizzazioni              | 2,13   |
| ■ Enti Locali                    | 0,00   |
| ■ Liquidità ed equivalenti       | 117,81 |
| ■ Derivati                       | 1,29   |

| Coupon Range %    | Fondo |
|-------------------|-------|
| 0 coupon          | 54,36 |
| Da 0 a 4 cedole   | 38,82 |
| Da 4 a 6 cedole   | 6,82  |
| Da 6 a 8 cedole   | 0,00  |
| Da 8 a 10 cedole  | 0,00  |
| Da 10 a 12 cedole | 0,00  |
| Oltre 12 cedole   | 0,00  |

| Ripartizione Geografica %     | Fondo       |
|-------------------------------|-------------|
| <b>America</b>                | <b>0,00</b> |
| Stati Uniti                   | -           |
| Canada                        | -           |
| America Latina e Centrale     | -           |
| <b>Europa</b>                 | <b>0,00</b> |
| Regno Unito                   | -           |
| Europa Occidentale - Euro     | -           |
| Europa Occidentale - Non Euro | -           |
| Europa dell'Est               | -           |
| Africa                        | -           |
| Medio Oriente                 | -           |
| <b>Asia</b>                   | <b>0,00</b> |
| Giappone                      | -           |
| Australasia                   | -           |
| Asia - Paesi Sviluppati       | -           |
| Asia - Emergente              | -           |

Anagrafica

|                        |                                     |                         |              |                              |                |
|------------------------|-------------------------------------|-------------------------|--------------|------------------------------|----------------|
| Società di Gestione    | Pictet Asset Management (Europe) SA | Patrimonio Classe (Mln) | 0,01 CHF     | Investimento Min. Ingresso   | 50.000.000 CHF |
| Telefono               | +352 467 171-1                      | (10/02/2026)            |              | Investimento Min. Successivo | -              |
| Web                    | www.am.pictet                       | Domicilio               | LUSSEMBURGO  | T.E.R.                       | 0,12%          |
| Data di Partenza       | 26/02/2024                          | Valuta del Fondo        | CHF          | Spese correnti               | 0,14%          |
| Nome del Gestore       | Sylvian Mauron                      | UCITS                   | Si           | Commissione di incentivo     | -              |
| Data Inizio Gestione   | 01/01/2015                          | Inc/Acc                 | Acc          |                              |                |
| NAV (10/02/2026)       | CHF 119,97                          | ISIN                    | LU2581455180 |                              |                |
| Patrimonio Netto (Mln) | 1.129,75 CHF                        |                         |              |                              |                |

(31/12/2025)