

# Global Opportunities Access - Ocean Engagement (CHF-hedged) Q-acc

**Categoria Morningstar™**

Azionari Altri Settori

**Benchmark Morningstar**
Not Categorized  
Usato nel Report
**Benchmark Dichiarato**

MSCI ACWI NR USD

**Morningstar Rating™**

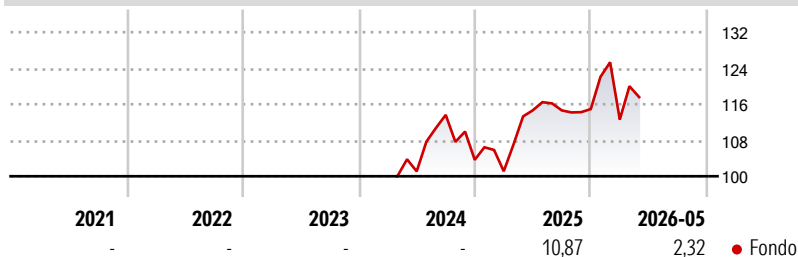
Senza rating

**Obiettivo d'Investimento Dichiarato**

The investment objective of the actively managed sub-fund is to seek long-term real returns by pursuing a thematic strategy, primarily investing in equities and equity-type securities of companies with which the Portfolio Manager is undertaking active investor engagement, aiming to foster conservation and sustainable use of oceans and their resources, which can comprise any sectors, countries and company capitalizations.

**Misure di Rischio**

3Y Alpha	-	3Y Sharpe Ratio	-
3Y Beta	-	3Y Std Dev	-
3Y R-Squared	-	3Y Risk	-
3Y Info Ratio	-	5Y Risk	-
3Y Tracking Error	-	10Y Risk	-

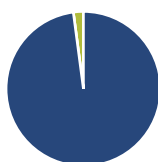
**Rendimenti**

**Rend. Cumulati %**

Rend. Cumulati %	Fondo
3-Mesi	-2,82
6-Mesi	1,15
1-Anno	1,28
3-Anni Ann.ti	-
5-Anni Ann.ti	-
10-Anni Ann.ti	-

Rendimenti aggiornati al 12/06/2026

**Rendimenti**

Rendimenti	Q1	Q2	Q3	Q4
<b>Trimestrali %</b>				
2026	-2,02	-	-	-
2025	-2,46	13,39	-0,01	0,25
2024	-	-	12,41	-8,78
2023	-	-	-	-
2022	-	-	-	-

**Portafoglio 30/04/2026**

**Asset Allocation %**

● Azioni	97,91
● Obbligazioni	0,00
● Liquidità	2,09
● Altro	0,00

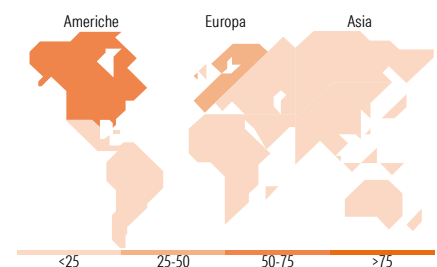
**Style Box Azionaria**

**Mkt Cap %**

Mkt Cap %	Fondo
Giant	6,15
Large	37,44
Medium	38,87
Small	17,54
Micro	0,00

**Capitalizzazione media di mercato**

Capitalizzazione media di mercato	Fondo
Ave Mkt Cap USD	27.210,78


**Titoli principali**

Nome	Settore	%
Prysmian SpA	🔧	6,39
Amazon.com Inc	📦	4,37
Loblaw Companies Ltd	🛒	4,25
Teledyne Technologies Inc	📄	4,03
Waste Management Inc	♻️	3,75
BJ's Wholesale Club Holdings...	🛒	3,71
Accelleron Industries AG...	🔧	3,60
SSE PLC	💡	3,49
Arca Continental SAB de CV...	🛒	3,43
Nordson Corp	🔧	3,31
% Primi 10 Titoli sul Patrimonio		40,32
Numero Complessivo di Titoli Azionari		38
Numero Complessivo di Titoli Obbligazionari		0

**Distribuzione Settoriale %**

Distribuzione Settoriale %	Fondo
<b>Ciclico</b>	<b>16,95</b>
Materie Prime	5,90
Beni di Consumo Ciclici	11,05
Finanza	-
Immobiliare	-
<b>Sensibile</b>	<b>51,70</b>
Telecomunicazioni	-
Energia	-
Beni Industriali	45,77
Tecnologia	5,93
<b>Difensivo</b>	<b>31,36</b>
Beni Difensivi	21,35
Salute	4,11
Servizi di Pubblica Utilità	5,90

**Ripartizione Geografica %**

Ripartizione Geografica %	Fondo
<b>America</b>	<b>56,80</b>
Stati Uniti	46,32
Canada	6,98
America Latina e Centrale	3,50
<b>Europa</b>	<b>39,24</b>
Regno Unito	6,42
Europa Occidentale - Euro	19,50
Europa Occidentale - Non Euro	13,32
Europa dell'Est	0,00
Africa	0,00
Medio Oriente	0,00
<b>Asia</b>	<b>3,96</b>
Giappone	1,69
Australasia	0,00
Asia - Paesi Sviluppati	0,00
Asia - Emergente	2,27

**Anagrafica**

Società di Gestione	UBS Asset Management (Europe) S.A.	Patrimonio Classe (Mln)	12,42 CHF	Investimento Min. Ingresso	-
Telefono	+352 4 36 16 11	Domicilio	LUSSEMBURGO	Investimento Min. Successivo	-
Web	www.credit-suisse.com	Valuta del Fondo	CHF	T.E.R.	-
Data di Partenza	18/04/2024	UCITS	Si	Spese correnti	-
Nome del Gestore	Carlos Aguirre	Inc/Acc	Acc	Commissione di incentivo	-
Data Inizio Gestione	19/04/2024	ISIN	LU2754998032		
NAV (12/06/2026)	CHF 109,04				
Patrimonio Netto (Mln)	95,38 USD				

(30/04/2026)

[See disclosures for more details](#)

© 2026 Morningstar Italia. Tutti i diritti sono riservati. Le informazioni qui contenute: (1) sono proprietà di Morningstar, (2) non possono essere copiate, (3) non costituiscono consiglio di investimento; (4) sono fornite con scopi informativi; (5) sono ritenute attendibili da Morningstar che, pertanto, ne garantisce il maggior grado di accuratezza e completezza possibile, fatto salvo il caso in cui queste Le siano state fornite in modo errato e/o non completo dalle relative società prodotte; (6) sono estratte dai dati del fondo disponibili e riferiti a date temporali diverse. Morningstar non è responsabile per qualunque danno o perdita derivante da qualunque uso delle informazioni e chi visiona tali informazioni sarà responsabile dell'uso che andrà a farne. Non vi è naturalmente garanzia alcuna che i risultati del passato trovino un riscontro nel futuro.