

# Global Opportunities Access - Ocean Engagement USD P-acc

## Categoria Morningstar™

Azionari Altri Settori

## Benchmark Morningstar

Not Categorized  
Usato nel Report

## Benchmark Dichiarato

MSCI ACWI NR USD

## Morningstar Rating™

Senza rating

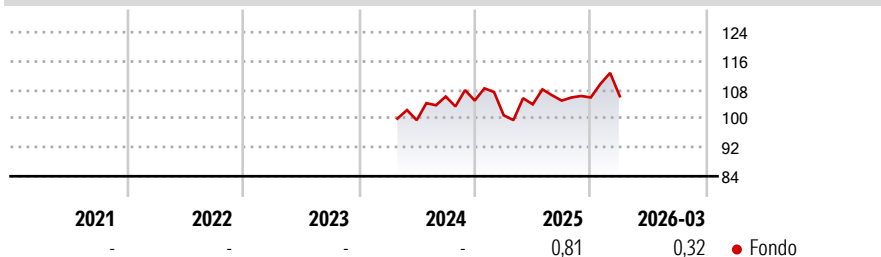
### Obiettivo d'Investimento Dichiarato

The investment objective of the actively managed sub-fund is to seek long-term real returns by pursuing a thematic strategy, primarily investing in equities and equity-type securities of companies with which the Portfolio Manager is undertaking active investor engagement, aiming to foster conservation and sustainable use of oceans and their resources, which can comprise any sectors, countries and company capitalizations.

### Misure di Rischio

3Y Alpha	-	3Y Sharpe Ratio	-
3Y Beta	-	3Y Std Dev	-
3Y R-Squared	-	3Y Risk	-
3Y Info Ratio	-	5Y Risk	-
3Y Tracking Error	-	10Y Risk	-

### Rendimenti



### Rend. Cumulati %

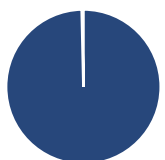
	Fondo
3-Mesi	-0,43
6-Mesi	3,74
1-Anno	10,37
3-Anni Ann.ti	-
5-Anni Ann.ti	-
10-Anni Ann.ti	-

Rendimenti aggiornati al 29/04/2026

### Rendimenti

	Q1	Q2	Q3	Q4
<b>Trimestrali %</b>				
2026	0,32	-	-	-
2025	-3,92	3,02	1,00	0,83
2024	-	-	6,58	-1,04
2023	-	-	-	-
2022	-	-	-	-

### Portafoglio 28/02/2026



#### Asset Allocation %

● Azioni	99,65
● Obbligazioni	0,00
● Liquidità	0,35
● Altro	0,00

#### Style Box Azionaria

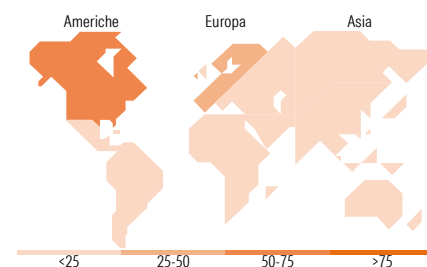


#### Mkt Cap %

	Fondo
Giant	4,72
Large	36,34
Medium	39,30
Small	19,64
Micro	0,00

#### Capitalizzazione media di mercato

	Fondo
Ave Mkt Cap USD	26.024,7
	7



### Titoli principali

Nome	Settore	%
Prysmian SpA	⚙️	4,97
Teledyne Technologies Inc	📄	4,31
Loblaw Companies Ltd	🛒	4,14
BJ's Wholesale Club Holdings...	🛒	3,77
Waste Management Inc	♻️	3,75
SSE PLC	⚡	3,40
Amazon.com Inc	📦	3,34
Advanced Drainage Systems Inc	⚙️	3,29
Nordson Corp	⚙️	3,26
Reckitt Benckiser Group PLC	🛒	3,25
% Primi 10 Titoli sul Patrimonio		37,47
Numero Complessivo di Titoli Azionari		40
Numero Complessivo di Titoli Obbligazionari		0

### Distribuzione Settoriale %

	Fondo
<b>Ciclico</b>	<b>17,14</b>
Materie Prime	5,21
Beni di Consumo Ciclici	11,93
Finanza	-
Immobiliare	-
<b>Sensibile</b>	<b>51,86</b>
Telecomunicazioni	-
Energia	-
Beni Industriali	44,68
Tecnologia	7,18
<b>Difensivo</b>	<b>31,00</b>
Beni Difensivi	21,18
Salute	4,34
Servizi di Pubblica Utilità	5,47

### Ripartizione Geografica %

	Fondo
<b>America</b>	<b>57,09</b>
Stati Uniti	47,56
Canada	6,69
America Latina e Centrale	2,83
<b>Europa</b>	<b>39,11</b>
Regno Unito	6,67
Europa Occidentale - Euro	20,66
Europa Occidentale - Non Euro	11,78
Europa dell'Est	0,00
Africa	0,00
Medio Oriente	0,00
<b>Asia</b>	<b>3,80</b>
Giappone	1,37
Australasia	0,00
Asia - Paesi Sviluppati	0,00
Asia - Emergente	2,44

### Anagrafica

Società di Gestione	UBS Asset Management (Europe) S.A.	Patrimonio Classe (Mln)	12,75 USD	Investimento Min. Ingresso	-
Telefono	+352 4 36 16 11	Domicilio	LUSSEMBURGO	Investimento Min. Successivo	-
Web	www.credit-suisse.com	Valuta del Fondo	USD	T.E.R.	1,89%
Data di Partenza	18/04/2024	UCITS	Si	Spese correnti	-
Nome del Gestore	Carlos Aguirre	Inc/Acc	Acc	Commissione di incentivo	-
Data Inizio Gestione	19/04/2024	ISIN	LU2754997141		
NAV (29/04/2026)	USD 120,85				
Patrimonio Netto (Mln)	101,65 USD				

(28/02/2026)