

Federated Hermes China Equity Fund Class R EUR Accumulating

Categoria Morningstar™

Azionari Cina

Benchmark Morningstar

Morningstar China Target Market Exposure

NR USD

Usato nel Report

Benchmark Dichiarato

MSCI China All Shares NR USD

Morningstar Rating™

Senza rating

Obiettivo d'Investimento Dichiarato

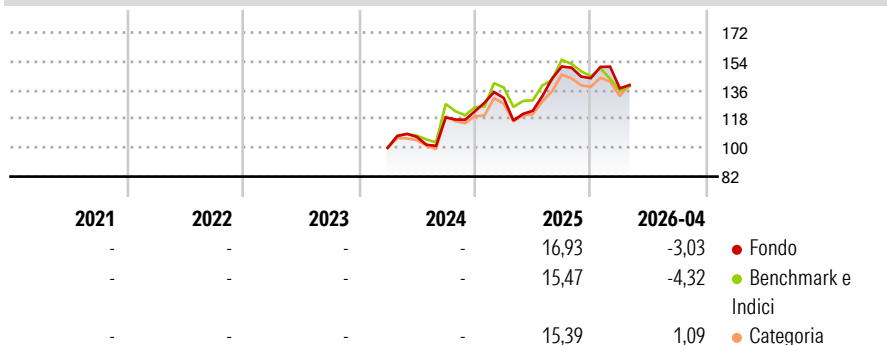
The investment objective of the Fund is to achieve capital growth over a rolling period of any five years. The Fund will seek to achieve its objective by investing at least 80% in a diversified portfolio of Equity and Equity related securities of, or relating to, companies in, or companies that derive a substantial proportion of their revenues from China or Hong Kong. These companies will be listed or traded on a Regulated Market worldwide. The Investment Manager will seek exposure to securities which it expects to rise in value (known as a long-only strategy). The Investment Manager will not invest in companies that generate revenue from the production of controversial weapons.

Misure di Rischio

3Y Alpha	-	3Y Sharpe Ratio	-
3Y Beta	-	3Y Std Dev	-
3Y R-Squared	-	3Y Risk	-
3Y Info Ratio	-	5Y Risk	-
3Y Tracking Error	-	10Y Risk	-

Basati su Morningstar China Target Market Exposure NR USD (dove applicabile)

Rendimenti



Rend. Cumulati %	Fondo	Bmk	Cat
3-Mesi	-7,19	-4,72	-0,81
6-Mesi	-3,00	-7,06	1,20
1-Anno	13,97	3,62	13,45
3-Anni Ann.ti	-	-	-
5-Anni Ann.ti	-	-	-
10-Anni Ann.ti	-	-	-

Rendimenti aggiornati al 18/05/2026

Rendimenti	Q1	Q2	Q3	Q4
Trimestrali %				
2026	-4,39	-	-	-
2025	6,86	-6,12	22,48	-4,84
2024	-	6,87	11,30	3,15
2023	-	-	-	-
2022	-	-	-	-

Portafoglio 31/03/2026



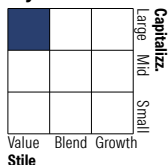
Asset Allocation %

● Azioni	99,73
● Obbligazioni	0,00
● Liquidità	0,27
● Altro	0,00

Netta

● Azioni	99,73
● Obbligazioni	0,00
● Liquidità	0,27
● Altro	0,00

Style Box Azionaria

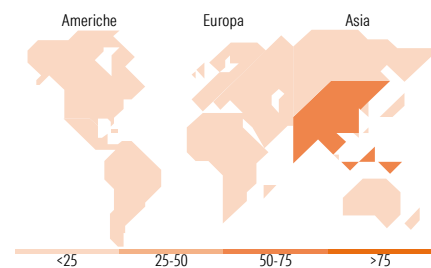


Mkt Cap %

Giant	37,25
Large	26,87
Medium	31,90
Small	2,02
Micro	1,96

Capitalizzazione media di mercato

Ave Mkt Cap USD	17.007,5
	2



Titoli principali

Nome	Settore	%
Tencent Holdings Ltd	☎	6,28
Contemporary Amperex...	⚙	3,72
AAC Technologies Holdings Inc	📄	3,68
Xiaomi Corp Class B	📄	3,66
China BlueChemical Ltd Class H	🏭	3,34
Futu Holdings Ltd ADR	🏠	3,27
Alibaba Group Holding Ltd ADR	🏠	2,87
Baidu Inc ADR	📄	2,87
Alibaba Group Holding Ltd...	🏠	2,69
Tencent Holdings Ltd ADR	☎	2,64
% Primi 10 Titoli sul Patrimonio		35,04
Numero Complessivo di Titoli Azionari		64
Numero Complessivo di Titoli Obbligazionari		1

Distribuzione Settoriale %

	Fondo
Ciclico	36,59
🏠 Materie Prime	9,08
🏠 Beni di Consumo Ciclici	21,44
🏠 Finanza	3,28
🏠 Immobiliare	2,79
Sensibile	52,90
📄 Telecomunicazioni	17,54
🔥 Energia	2,60
🏠 Beni Industriali	18,73
📄 Tecnologia	14,02
Difensivo	10,51
🏠 Beni Difensivi	8,74
🏠 Salute	1,78
🏠 Servizi di Pubblica Utilità	-

Ripartizione Geografica %

	Fondo
America	2,47
Stati Uniti	2,47
Canada	0,00
America Latina e Centrale	0,00
Europa	2,46
Regno Unito	0,00
Europa Occidentale - Euro	1,06
Europa Occidentale - Non Euro	1,40
Europa dell'Est	0,00
Africa	0,00
Medio Oriente	0,00
Asia	95,07
Giappone	4,15
Australasia	0,00
Asia - Paesi Sviluppati	18,38
Asia - Emergente	72,54

Anagrafica

Società di Gestione	Hermes Fund Managers Ireland Ltd	Patrimonio Classe (Mln)	0,06 EUR	Investimento Min. Ingresso	1.000 GBP
Telefono	-	Domicilio	IRLANDA	Investimento Min. Successivo	-
Web	-	Valuta del Fondo	EUR	T.E.R.	1,70%
Data di Partenza	22/03/2024	UCITS	Si	Spese correnti	-
Nome del Gestore	-	Inc/Acc	Acc	Commissione di incentivo	-
Data Inizio Gestione	20/07/2022	ISIN	IE000SR7LUB5		

Federated Hermes China Equity Fund Class R EUR Accumulating

NAV (18/05/2026)

EUR 2,82

Patrimonio Netto (Mln)

51,16 USD

(31/03/2026)