

PGIM Emerging Market Corporate Bond Fund EUR Hedged A Accumulation

Categoria Morningstar™

Obbligazionari Corporate Paesi Emergenti
EUR

Benchmark Morningstar

Morningstar Emerging Markets Corporate
Bond 10% China Capped GR Hedged EUR
Usato nel Report

Benchmark Dichiarato

JPM CEMBI Broad Diversified TR USD

Morningstar Rating™

Senza rating

Obiettivo d'Investimento Dichiarato

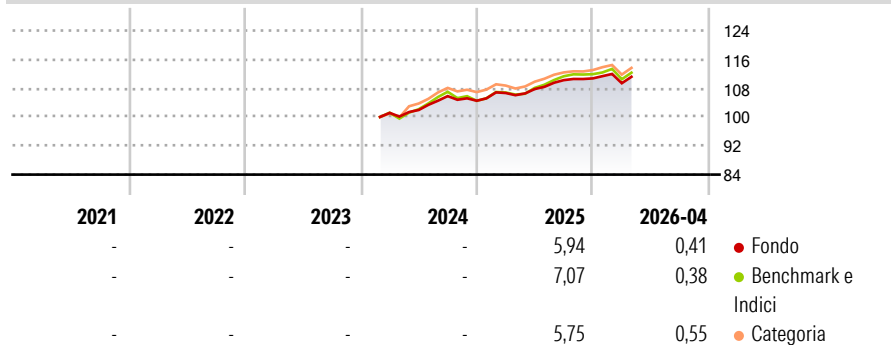
The investment objective of the Fund is to seek total return through a combination of current income and capital appreciation consistent with prudent risk management, while applying environmental, social and governance ("ESG") principles in the selection of securities. There is no assurance that such objective will be achieved. The benchmark of the Fund is the J.P. Morgan Corporate EMBI Broad Diversified Index (the "Benchmark"). The Benchmark is a market capitalisation weighted index that tracks the performance of USD-denominated emerging market corporate bonds.

Misure di Rischio

3Y Alpha	-	3Y Sharpe Ratio	-
3Y Beta	-	3Y Std Dev	-
3Y R-Squared	-	3Y Risk	-
3Y Info Ratio	-	5Y Risk	-
3Y Tracking Error	-	10Y Risk	-

Basati su Morningstar Emerging Markets Corporate Bond 10% China Capped GR Hedged EUR (dove applicabile)

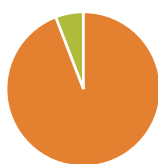
Rendimenti



Rend. Cumulati %	Fondo	Bmk	Cat	Rendimenti Trimestrali %	Q1	Q2	Q3	Q4
3-Mesi	-0,74	-1,13	-0,89	2026	-1,20	-	-	-
6-Mesi	0,42	0,17	0,57	2025	2,06	1,03	2,30	0,43
1-Anno	4,45	5,50	4,54	2024	-	0,79	3,78	-1,22
3-Anni Ann.ti	-	-	-	2023	-	-	-	-
5-Anni Ann.ti	-	-	-	2022	-	-	-	-
10-Anni Ann.ti	-	-	-	2022	-	-	-	-

Rendimenti aggiornati al 22/05/2026

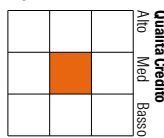
Portafoglio 30/04/2026



Asset Allocation %	Netta
● Azioni	0,00
● Obbligazioni	94,14
● Liquidità	5,86
● Altro	0,00

Fixed Income Style

Box™



Sensibilità ai Tassi

Fixed Income Style	Fondo
Duration Effettiva	4,19
Maturità effettiva	8,72
Qualità Credito Media	BB

Credit Quality %	Fondo	Credit Quality %	Fondo
AAA	4,90	BBB	33,08
AA	2,50	BB	34,98
A	8,89	B	10,36
		Below B	1,86
		Not Rated	3,42

Titoli principali

Nome	Settore	%
Ecopetrol S.A. 8.875%	-	1,43
YPF Sociedad Anonima 9.5%	-	1,33
United States Treasury Notes...	-	1,18
Mexico City Airport Trust 5.5%	-	1,15
HDFC Bank Ltd. 3.7%	-	1,09
Morocco (Kingdom of) 6.5%	-	1,07
Melco Resorts Finance...	-	0,99
NBK Tier 1 Ltd. 6.375%	-	0,86
Bank of East Asia Ltd. (The)...	-	0,83
Ivory Coast (Republic Of)...	-	0,78
% Primi 10 Titoli sul Patrimonio		10,73
Numero Complessivo di Titoli Azionari		0
Numero Complessivo di Titoli Obbligazionari		168

Fixed Income Sector Weightings %

Fixed Income Sector Weightings %	Fondo
🏛️ Governativo	11,26
🏢 Societario	82,90
🏠 Cartolarizzazioni	0,00
🏠 Enti Locali	0,00
🏠 Liquidità ed equivalenti	5,86
🏠 Derivati	-0,01
Coupon Range %	Fondo
0 coupon	0,30
Da 0 a 4 cedole	18,12
Da 4 a 6 cedole	37,82
Da 6 a 8 cedole	30,77
Da 8 a 10 cedole	12,98
Da 10 a 12 cedole	0,00
Oltre 12 cedole	0,00

Scadenze %

Scadenze %	Fondo
da 1 a 3	21,99
da 3 a 5	18,26
da 5 a 7	22,85
da 7 a 10	23,55
da 10 a 15	7,23
da 15 a 20	0,17
da 20 a 30	3,96
oltre 30	0,00

Anagrafica

Società di Gestione	PGIM	Patrimonio Classe (Mln)	0,03 EUR	Investimento Min. Ingresso	5.000 EUR
Telefono	(973) 802-2093	(22/05/2026)		Investimento Min. Successivo	1.000 EUR
Web	pgim.com/investments	Domicilio	IRLANDA	T.E.R.	1,18%
Data di Partenza	20/02/2024	Valuta del Fondo	EUR	Spese correnti	-
Nome del Gestore	-	UCITS	Si	Commissione di incentivo	-
Data Inizio Gestione	01/08/2014	Inc/Acc	Acc		
NAV (22/05/2026)	EUR 111,22	ISIN	IE000Y8X0TN7		
Patrimonio Netto (Mln)	30,05 USD				

(30/04/2026)

[See disclosures for more details](#)

© 2026 Morningstar Italia. Tutti i diritti sono riservati. Le informazioni qui contenute: (1) sono proprietà di Morningstar, (2) non possono essere copiate, (3) non costituiscono consiglio di investimento; (4) sono fornite con scopi informativi; (5) sono ritenute attendibili da Morningstar che, pertanto, ne garantisce il maggior grado di accuratezza e completezza possibile, fatto salvo il caso in cui queste Le siano state fornite in modo errato e/o non completo dalle relative società prodotte; (6) sono estratte dai dati del fondo disponibili e riferiti a date temporali diverse. Morningstar non è responsabile per qualunque danno o perdita derivante da qualunque uso delle informazioni e chi visiona tali informazioni sarà responsabile dell'uso che andrà a farne. Non vi è naturalmente garanzia alcuna che i risultati del passato trovino un riscontro nel futuro.