PGIM European Corporate Bond Fund EUR A Accumulation Class

Categoria Morningstar™	Benchmark Morningstar	Benchmark Dichiarato	Morningstar Rating™
Obbligazionari Corporate EUR	Morningstar Eurozone Corporate Bond GR EUR Usato nel Report	Bloomberg Euro Agg Corps TR HEUR	Senza rating

Obiettivo d'Investimento Dichiarato

The investment objective of the Fund is to seek total return through a combination of current income and capital appreciation with prudent risk management. There is no assurance that such objective will be achieved.

Rendimenti

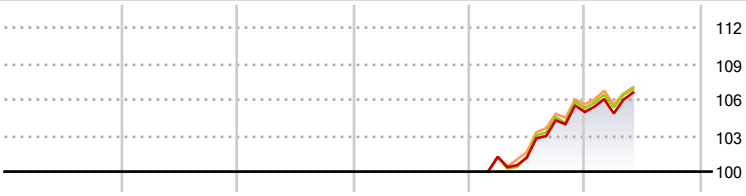

2020	2021	2022	2023	2024	2025-05	
-	-	-	-	-	1,55	Fondo
-	-	-	-	-	1,51	Benchmark e Indici
-	-	-	-	-	1,36	Categoria

Misure di Rischio

3Y Alpha	-	3Y Sharpe Ratio	-
3Y Beta	-	3Y Std Dev	-
3Y R-Squared	-	3Y Risk	-
3Y Info Ratio	-	5Y Risk	-
3Y Tracking Error	-	10Y Risk	-

Basati su Morningstar Eurozone Corporate Bond GR EUR (dove applicabile)

Rend. Cumulati %	Fondo	Bmk	Cat
3-Mesi	1,82	1,70	1,66
6-Mesi	1,94	1,88	1,74
1-Anno	5,96	6,24	5,96
3-Anni Ann.ti	-	-	-
5-Anni Ann.ti	-	-	-
10-Anni Ann.ti	-	-	-

Rendimenti aggiornati al 01/07/2025

Rendimenti Trimestrali %	Q1	Q2	Q3	Q4
2025	-0,11	-	-	-
2024	-	-0,08	3,08	0,66
2023	-	-	-	-
2022	-	-	-	-
2021	-	-	-	-

Portafoglio 31/05/2025

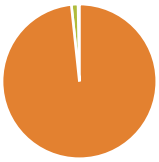

Asset Allocation %	Netta
Azioni	0,00
Obbligazioni	98,32
Liquidità	1,40
Altro	0,28

Fixed Income Style Box™

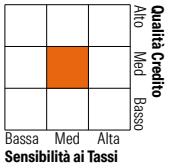

	Fondo
Duration Effettiva	4,50
Maturity effettiva	10,16
Qualità Credito Media	BBB

Credit Quality %	Fondo	Credit Quality %	Fondo
AAA	1,99	BBB	54,97
AA	5,32	BB	1,59
A	36,13	B	0,00
		Below B	0,00
		Not Rated	0,00

Titoli principali

Nome	Settore	%
Volkswagen Bank GmbH 4.625%	—	1,10
Amprion GmbH 3.45%	—	0,80
SELP Finance S.a r.l. 3.75%	—	0,80
TDF Infrastructure SAS 4.125%	—	0,80
Barclays PLC 3.543%	—	0,79
Carlsberg Breweries A/S 3%	—	0,79
Var Energi ASA 3.875%	—	0,79
TotalEnergies Capital...	—	0,79
UBS Group AG 1.25%	—	0,78
ING Groep N.V. 0.25%	—	0,74
% Primi 10 Titoli sul Patrimonio		8,18
Numero Complessivo di Titoli Azionari		0
Numero Complessivo di Titoli Obbligazionari		268

Fixed Income Sector Weightings %	Fondo
Governativo	2,18
Societario	96,41
Cartolarizzazioni	0,00
Enti Locali	0,00
Liquidità ed equivalenti	1,40
Derivati	0,00

Coupon Range %	Fondo
0 coupon	0,24
Da 0 a 4 cedole	72,58
Da 4 a 6 cedole	24,57
Da 6 a 8 cedole	2,61
Da 8 a 10 cedole	0,00
Da 10 a 12 cedole	0,00
Oltre 12 cedole	0,00

Scadenze %	Fondo
da 1 a 3	14,03
da 3 a 5	21,34
da 5 a 7	27,97
da 7 a 10	23,20
da 10 a 15	4,80
da 15 a 20	2,47
da 20 a 30	4,39
oltre 30	0,82

Anagrafica

Società di Gestione	PGIM, Inc
Telefono	-
Web	-
Data di Partenza	20/02/2024
Nome del Gestore	-
Data Inizio Gestione	30/11/2018
NAV (01/07/2025)	EUR 106,89
Patrimonio Netto (Mln) (31/05/2025)	38,00 EUR
Patrimonio Classe (Mln) (01/07/2025)	0,02 EUR
Domicilio	IRLANDA
Valuta del Fondo	EUR
UCITS	Si
Inc/Acc	Acc
ISIN	IE00BD0YS311
Investimento Min. Ingresso	-
Investimento Min. Successivo	-
T.E.R.	0,92%
Spese correnti	-
Commissione di incentivo	-

© 2025 Morningstar Italia. Tutti i diritti sono riservati. Le informazioni qui contenute: (1) sono proprietà di Morningstar, (2) non possono essere copiate, (3) non costituiscono consiglio di investimento; (4) sono fornite con scopi informativi; (5) sono ritenute attendibili da Morningstar che, pertanto, ne garantisce il maggior grado di accuratezza e completezza possibile, fatto salvo il caso in cui queste Le siano state fornite in modo errato e/o non completo dalle relative società prodotto; (6) sono estratte dai dati del fondo disponibili e riferiti a date temporali diverse. Morningstar non è responsabile per qualunque danno o perdita derivante da qualunque uso delle informazioni e chi visiona tali informazioni sarà responsabile dell'uso che andrà a farne. Non vi è naturalmente garanzia alcuna che i risultati del passato trovino un riscontro nel futuro.