

# PGIM Quant Solutions Emerging Markets Equity Fund A EUR-Hedged Accumulation

## Categoria Morningstar™

Azionari Altri Settori

## Benchmark Morningstar

Not Categorized  
Usato nel Report

## Benchmark Dichiarato

MSCI EM NR USD

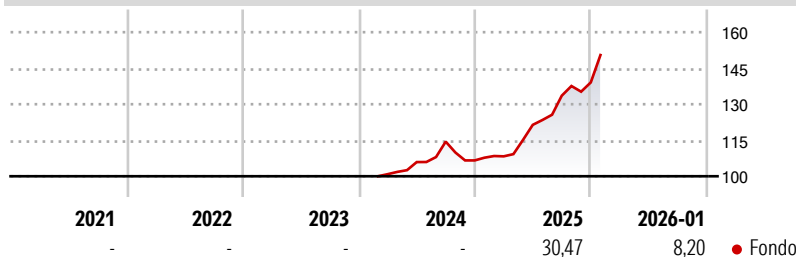
## Morningstar Rating™

Senza rating

### Obiettivo d'Investimento Dichiarato

The investment objective of the Fund is long term capital appreciation. The Fund seeks to achieve its objective through investments in equities and equity related securities of firms listed, headquartered, domiciled or incorporated in the Emerging Markets (which are primarily listed or traded on Recognised Markets). The Sub-Investment Manager uses an actively managed and disciplined approach that looks to consistently capture returns. The stock selection process utilizes fundamental factors such as valuation, growth, momentum and quality to evaluate stocks. The Sub-Investment Manager constructs a portfolio that seeks to maximize the Fund's investment in the most attractive stocks identified by the process subject to risk constraints. The...

### Rendimenti



### Misure di Rischio

3Y Alpha	-	3Y Sharpe Ratio	-
3Y Beta	-	3Y Std Dev	-
3Y R-Squared	-	3Y Risk	-
3Y Info Ratio	-	5Y Risk	-
3Y Tracking Error	-	10Y Risk	-

### Rend. Cumulati %

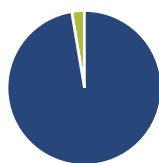
Periodo	Fondo
3-Mesi	10,17
6-Mesi	21,15
1-Anno	39,91
3-Anni Ann.ti	-
5-Anni Ann.ti	-
10-Anni Ann.ti	-

Rendimenti aggiornati al 13/02/2026

### Rendimenti

Periodo	Q1	Q2	Q3	Q4
2026	-	-	-	-
2025	1,60	12,11	10,01	4,13
2024	-	5,00	8,04	-6,85
2023	-	-	-	-
2022	-	-	-	-

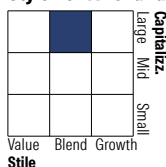
### Portafoglio 31/12/2025



#### Asset Allocation %

Azioni	97,35
Obbligazioni	0,00
Liquidità	2,65
Altro	0,00

#### Style Box Azionaria

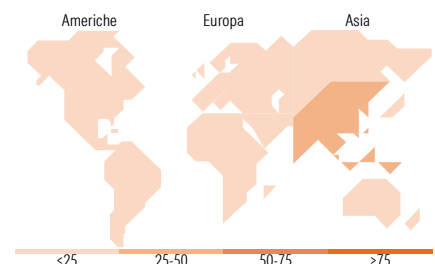


#### Mkt Cap %

Giant	53,18
Large	32,95
Medium	10,07
Small	3,81
Micro	0,00

#### Capitalizzazione media di mercato

Ave Mkt Cap USD	53.241,70
-----------------	-----------



### Titoli principali

Nome	Settore	%
Taiwan Semiconductor...	Industria	9,96
Tencent Holdings Ltd	Informatica	4,69
Samsung Electronics Co Ltd	Informatica	4,38
SK Hynix Inc	Informatica	2,73
Alibaba Group Holding Ltd...	Informatica	2,50
China Construction Bank Corp...	Banca	1,52
HDFC Bank Ltd	Banca	1,35
Ping An Insurance (Group)...	Assicurazione	1,18
Delta Electronics Inc	Informatica	1,16
Bharti Airtel Ltd	Telecomunicazioni	1,08
% Primi 10 Titoli sul Patrimonio		30,54
Numero Complessivo di Titoli Azionari		274
Numero Complessivo di Titoli Obbligazionari		0

### Distribuzione Settoriale %

Settore	Fondo
<b>Ciclico</b>	<b>41,57</b>
Materie Prime	5,62
Beni di Consumo Ciclici	11,47
Finanza	23,27
Immobiliare	1,22
<b>Sensibile</b>	<b>49,38</b>
Telecomunicazioni	10,22
Energia	3,36
Beni Industriali	6,49
Tecnologia	29,31
<b>Difensivo</b>	<b>9,05</b>
Beni Difensivi	2,27
Salute	4,56
Servizi di Pubblica Utilità	2,22

### Ripartizione Geografica %

Regione	Fondo
<b>America</b>	<b>7,89</b>
Stati Uniti	1,09
Canada	0,00
America Latina e Centrale	6,81
<b>Europa</b>	<b>11,04</b>
Regno Unito	0,00
Europa Occidentale - Euro	0,48
Europa Occidentale - Non Euro	0,00
Europa dell'Est	2,63
Africa	5,05
Medio Oriente	2,89
<b>Asia</b>	<b>81,06</b>
Giappone	0,00
Australasia	0,00
Asia - Paesi Sviluppati	34,81
Asia - Emergente	46,25

### Anagrafica

Società di Gestione	PGIM	Patrimonio Classe (Mln)	0,04 EUR	Investimento Min. Ingresso	5.000 EUR
Telefono	-	(13/02/2026)	-	Investimento Min. Successivo	1.000 EUR
Web	https://www.pgim.com	Domicilio	IRLANDA	T.E.R.	-
Data di Partenza	23/02/2024	Valuta del Fondo	EUR	Spese correnti	-
Nome del Gestore	-	UCITS	Si	Commissione di incentivo	-
Data Inizio Gestione	26/09/2017	Inc/Acc	Acc		

# PGIM Quant Solutions Emerging Markets Equity Fund A EUR-Hedged Accumulation

NAV <sup>(13/02/2026)</sup>

EUR 153,00

ISIN

IE00BYQ65C66

Patrimonio Netto (Mln)

213,48 USD

(31/12/2025)