

PGIM Quant Solutions Global Equity Fund A EUR Accumulation

Categoria Morningstar™

Azionari Internazionali Large Cap Blend

Benchmark Morningstar

Morningstar Global Target Market

Exposure NR USD

Usato nel Report

Benchmark Dichiarato

MSCI World NR USD

Morningstar Rating™

Senza rating

Obiettivo d'Investimento Dichiarato

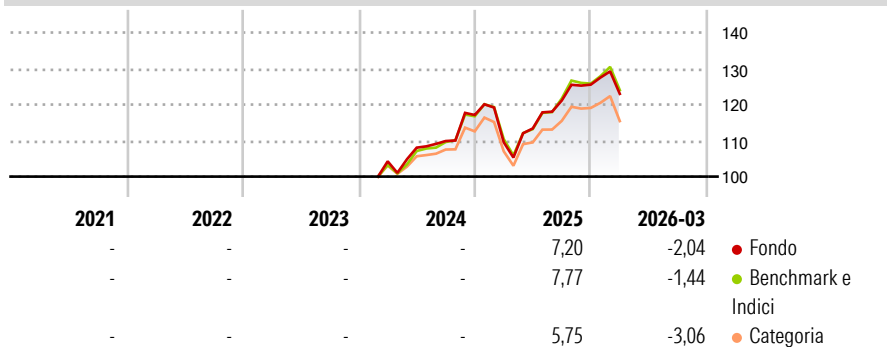
The investment objective of the Fund is to provide long term capital appreciation. The Fund seeks to achieve its objective through investments in equity and equity related securities of companies located throughout the world (which are primarily listed or traded on Recognised Markets). In managing the Fund, the Sub-Investment Manager uses an actively managed and disciplined process that looks to consistently capture returns using a systematic approach. The stock selection process seeks to identify companies that score highly based on the Sub-Investment Manager's proprietary analysis on fundamental factor metrics such as valuation, growth and quality.

Misure di Rischio

3Y Alpha	-	3Y Sharpe Ratio	-
3Y Beta	-	3Y Std Dev	-
3Y R-Squared	-	3Y Risk	-
3Y Info Ratio	-	5Y Risk	-
3Y Tracking Error	-	10Y Risk	-

Basati su Morningstar Global Target Market Exposure NR USD (dove applicabile)

Rendimenti

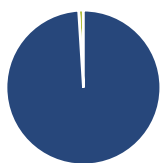


Rend. Cumulati %	Fondo	Bmk	Cat
3-Mesi	2,12	4,02	2,24
6-Mesi	4,07	5,56	3,29
1-Anno	24,53	26,48	20,16
3-Anni Ann.ti	-	-	-
5-Anni Ann.ti	-	-	-
10-Anni Ann.ti	-	-	-

Rendimenti aggiornati al 29/04/2026

Rendimenti	Q1	Q2	Q3	Q4
Trimestrali %				
2026	-2,04	-	-	-
2025	-6,47	3,49	6,83	3,66
2024	-	3,64	1,70	6,58
2023	-	-	-	-
2022	-	-	-	-

Portafoglio 31/03/2026



Asset Allocation %

● Azioni	99,00
● Obbligazioni	0,00
● Liquidità	1,00
● Altro	0,00

Netta

● Azioni	99,00
● Obbligazioni	0,00
● Liquidità	1,00
● Altro	0,00

Style Box Azionaria

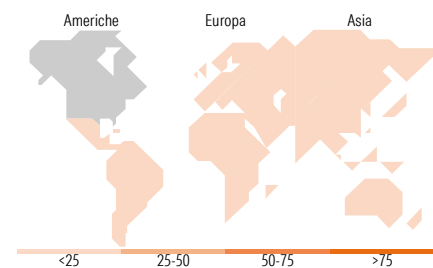


Mkt Cap %

Giant	41,03
Large	36,48
Medium	21,19
Small	1,29
Micro	0,00

Capitalizzazione media di mercato

Ave Mkt Cap USD	177.385,13
-----------------	------------



Titoli principali

Nome	Settore	%
NVIDIA Corp	📄	5,51
Apple Inc	📄	5,00
Microsoft Corp	📄	3,77
Amazon.com Inc	📄	1,83
Alphabet Inc Class C	📄	1,75
Broadcom Inc	📄	1,62
Alphabet Inc Class A	📄	1,49
ASML Holding NV	📄	1,27
Johnson & Johnson	📄	1,19
Mastercard Inc Class A	📄	1,14
% Primi 10 Titoli sul Patrimonio		24,56
Numero Complessivo di Titoli Azionari		233
Numero Complessivo di Titoli Obbligazionari		0

Distribuzione Settoriale %

	Fondo
Ciclico	31,10
Materie Prime	2,62
Beni di Consumo Ciclici	9,78
Finanza	16,73
Immobiliare	1,98
Sensibile	51,02
Telecomunicazioni	8,28
Energia	4,03
Beni Industriali	9,92
Tecnologia	28,78
Difensivo	17,89
Beni Difensivi	5,01
Salute	10,59
Servizi di Pubblica Utilità	2,29

Ripartizione Geografica %

	Fondo
America	74,52
Stati Uniti	69,36
Canada	5,16
America Latina e Centrale	0,00
Europa	17,13
Regno Unito	2,89
Europa Occidentale - Euro	10,42
Europa Occidentale - Non Euro	3,79
Europa dell'Est	0,00
Africa	0,00
Medio Oriente	0,03
Asia	8,35
Giappone	5,78
Australasia	1,36
Asia - Paesi Sviluppati	0,84
Asia - Emergente	0,38

Anagrafica

Società di Gestione	PGIM	Patrimonio Classe (Mln)	0,04 EUR	Investimento Min. Ingresso	5.000 EUR
Telefono	(973) 802-2093	(29/04/2026)		Investimento Min. Successivo	1.000 EUR
Web	pgim.com/investments	Domicilio	IRLANDA	T.E.R.	1,05%
Data di Partenza	23/02/2024	Valuta del Fondo	EUR	Spese correnti	-
Nome del Gestore	-	UCITS	Si	Commissione di incentivo	-
Data Inizio Gestione	23/10/2018	Inc/Acc	Acc		
NAV (29/04/2026)	EUR 130,47	ISIN	IE00BK5LWT07		

PGIM Quant Solutions Global Equity Fund A EUR Accumulation

Patrimonio Netto (Mln)

54,99 USD

(31/03/2026)