

# Robeco Sustainable Income Allocation E € Inc

## Categoria Morningstar™

Bilanciati Prudenti EUR - Globali

## Benchmark Morningstar

Morningstar Euro Cautious Global Target Allocation NR EUR  
Usato nel Report

## Benchmark Dichiarato

25% MSCI ACWI NR EUR, 75% Bloomberg Global Aggregate TR Hdg EUR

## Morningstar Rating™

★★★

### Obiettivo d'Investimento Dichiarato

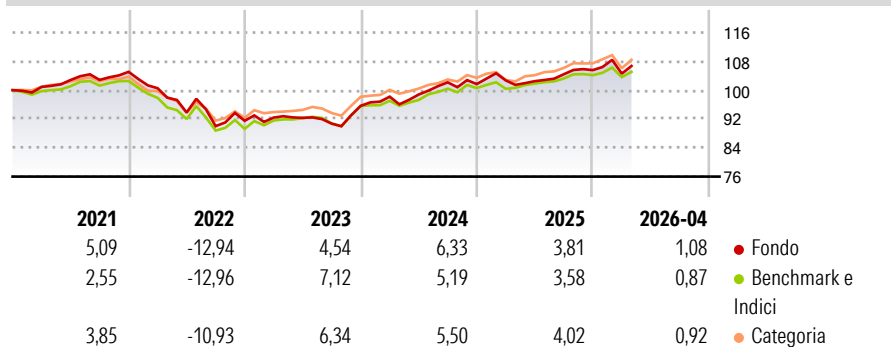
The aim of the Sub-fund is to achieve long-term capital growth whilst maintaining a consistent level of income by using asset allocation strategies and taking global exposure to asset classes such as equities, bonds, deposits, Alternative Investments and/or other generally accepted asset classes. At the same time the Sub-fund is promoting certain ESG (i.e. Environmental, Social and corporate Governance) characteristics and integrating sustainability risks in the investment process.

### Misure di Rischio

3Y Alpha	0,02	3Y Sharpe Ratio	0,38
3Y Beta	1,13	3Y Std Dev	4,98
3Y R-Squared	89,44	3Y Risk	Med
3Y Info Ratio	0,12	5Y Risk	Med
3Y Tracking Error	1,70	10Y Risk	Med

Basati su Morningstar Euro Cautious Global Target Allocation NR EUR (dove applicabile)

### Rendimenti



### Rend. Cumulati %

	Fondo	Bmk	Cat
3-Mesi	0,55	0,10	0,49
6-Mesi	2,27	1,03	2,32
1-Anno	6,28	4,77	7,28
3-Anni Ann.ti	5,12	4,60	5,78
5-Anni Ann.ti	1,12	1,13	1,90
10-Anni Ann.ti	2,46	1,99	2,19

Rendimenti aggiornati al 08/05/2026

### Rendimenti

	Q1	Q2	Q3	Q4
Trimestrali %				
2026	-0,93	-	-	-
2025	0,99	-0,20	1,87	1,11
2024	2,67	0,60	3,43	-0,47
2023	0,99	-0,09	-1,73	5,44
2022	-4,33	-6,70	-4,04	1,64

### Portafoglio 31/03/2026



#### Asset Allocation %

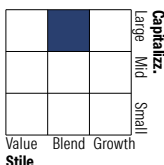
- Azioni
- Obbligazioni
- Liquidità
- Altro

#### Netta


29,03  
101,48  
-31,12  
0,60

### Morningstar Style Box®

#### Stile Azionario



#### Reddito Fisso



### Titoli principali

Nome	Settore	%
Spx Call Usd 7025...	-	17,50
Euro Schatz Future June 26	-	15,48
5 Year Treasury Note Future...	-	13,29
SPX PUT USD 5900 18/JUN/2026...	-	9,43
Ultra 10 Year US Treasury...	-	5,75
Euro Bobl Future June 26	-	3,93
Robeco Sustainable EM Stars...	-	3,50
Call On Euro Stoxx 50 May26	-	2,76
2 Year Treasury Note Future...	-	2,63
Euro Bund Future June 26	-	2,13
% Primi 10 Titoli sul Patrimonio		76,38
Numero Complessivo di Titoli Azionari		185
Numero Complessivo di Titoli Obbligazionari		337

### Distribuzione Settoriale %

	Fondo
Ciclico	31,37
Sensibile	49,72
Difensivo	18,91

### Fixed Income Sector Weightings %

	Fondo
Governativo	115,32
Societario	39,43
Cartolarizzazioni	5,36
Enti Locali	0,00
Liquidità ed equivalenti	-44,10
Derivati	-16,00

### Ripartizione Geografica %

	Fondo
<b>America</b>	<b>54,45</b>
Stati Uniti	49,92
Canada	2,66
America Latina e Centrale	1,86
<b>Europa</b>	<b>25,64</b>
Regno Unito	3,11
Europa Occidentale - Euro	16,28
Europa Occidentale - Non Euro	5,06
Europa dell'Est	0,41
Africa	0,63
Medio Oriente	0,14
<b>Asia</b>	<b>19,91</b>
Giappone	5,87
Australasia	0,52
Asia - Paesi Sviluppati	8,84
Asia - Emergente	4,68

### Anagrafica

Società di Gestione	Robeco Institutional Asset Management BV	Patrimonio Classe (Mln)	2,72 EUR	Investimento Min. Ingresso	-
Telefono	+31 10 2241224	(31/03/2026)		Investimento Min. Successivo	-
Web	www.robeco.com	Domicilio	LUSSEMBURGO	T.E.R.	1,20%
Data di Partenza	15/03/2024	Valuta del Fondo	EUR	Spese correnti	-
Nome del Gestore	-	UCITS	Si	Commissione di incentivo	-
Data Inizio Gestione	15/03/2024	Inc/Acc	Inc		
NAV (08/05/2026)	EUR 58,29	ISIN	LU2730331225		
Patrimonio Netto (Mln)	115,73 EUR				

(31/03/2026)

© 2026 Morningstar Italia. Tutti i diritti sono riservati. Le informazioni qui contenute: (1) sono proprietà di Morningstar, (2) non possono essere copiate, (3) non costituiscono consiglio di investimento; (4) sono fornite con scopi informativi; (5) sono ritenute attendibili da Morningstar che, pertanto, ne garantisce il maggior grado di accuratezza e completezza possibile, fatto salvo il caso in cui queste Le siano state fornite in modo errato e/o non completo dalle relative società prodotte; (6) sono estratte dai dati del fondo disponibili e riferiti a date temporali diverse. Morningstar non è responsabile per qualunque danno o perdita derivante da qualunque uso delle informazioni e chi visiona tali informazioni sarà responsabile dell'uso che andrà a farne. Non vi è naturalmente garanzia alcuna che i risultati del passato trovino un riscontro nel futuro.