

Financial Credit Selection 2029 S

Categoria Morningstar™

Fixed Term Bond

Benchmark Morningstar

Not Categorized

Usato nel Report

Benchmark Dichiarato

Not Benchmarked

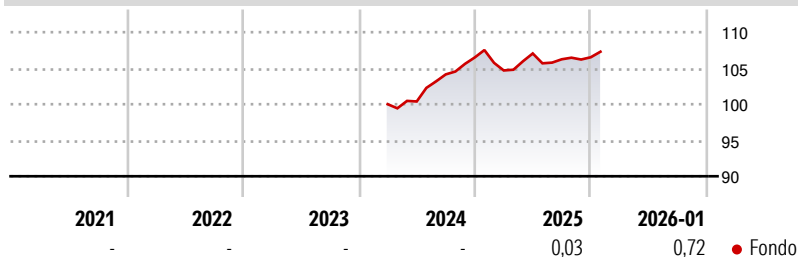
Morningstar Rating™

Senza rating

Obiettivo d'Investimento Dichiarato

Durante il Periodo di Collocamento (dal 5 marzo 2024 al 5 giugno 2024), nonché a decorrere dal giorno successivo alla scadenza dell'Orizzonte Temporale dell'Investimento, come di seguito definito, il Fondo potrà investire fino al 100% in strumenti finanziari obbligazionari che si posizionano sulla parte breve della curva dei rendimenti, in depositi bancari e liquidità. Investimento fino al 100% in strumenti finanziari obbligazionari, anche di natura subordinata e monetari denominati in euro e residualmente in altre valute, inclusi gli OICR specializzati in questi strumenti in misura non superiore al 10% del valore delle sue attività. È consentito l'investimento in depositi bancari, denominati in euro fino al 30%, in obbligazioni...

Rendimenti



Misure di Rischio

3Y Alpha	-	3Y Sharpe Ratio	-
3Y Beta	-	3Y Std Dev	-
3Y R-Squared	-	3Y Risk	-
3Y Info Ratio	-	5Y Risk	-
3Y Tracking Error	-	10Y Risk	-

Rend. Cumulati %

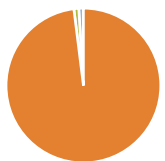
3-Mesi	-1,19
6-Mesi	-0,81
1-Anno	-0,48
3-Anni Ann.ti	-
5-Anni Ann.ti	-
10-Anni Ann.ti	-

Rendimenti aggiornati al 10/02/2026

Rendimenti

Trimestrali %	Q1	Q2	Q3	Q4
2026	-	-	-	-
2025	-1,69	2,25	-0,76	0,26
2024	-	0,38	3,74	2,26
2023	-	-	-	-
2022	-	-	-	-

Portafoglio 31/01/2026



Asset Allocation %	Netta
● Azioni	0,00
● Obbligazioni	98,02
● Liquidità	1,01
● Altro	0,97

Fixed Income Style

Box™	Duration Effettiva	2,56
	Maturità effettiva	21,26

			Alto	Quantità Credito
			Med	
			Basso	
Bassa	Med	Alta		
Sensibilità ai Tassi				







Credit Quality %

.....0.....0.....

Titoli principali

Nome	Settore	%
Banco Bilbao Vizcaya...	—	2,62
BNP Paribas SA	—	2,56
Piraeus Bank SA	—	2,53
Erste Group Bank AG	—	2,49
Banco BPM S.p.A.	—	2,44
UniCredit S.p.A.	—	2,44
Intesa Sanpaolo S.p.A.	—	2,44
ABN AMRO Bank N.V.	—	2,34
BPER Banca S.p.A.	—	2,33
KBC Group NV	—	2,31
% Primi 10 Titoli sul Patrimonio		24,51
Numero Complessivo di Titoli Azionari		0
Numero Complessivo di Titoli Obbligazionari		84

Fixed Income Sector Weightings %

 Governativo	1,22
 Societario	97,78
 Cartolarizzazioni	0,00
 Enti Locali	0,00
 Liquidità ed equivalenti	1,00
 Derivati	0,00

Coupon Range %

0 coupon	0,00
Da 0 a 4 cedole	11,99
Da 4 a 6 cedole	33,67
Da 6 a 8 cedole	32,26
Da 8 a 10 cedole	19,87
Da 10 a 12 cedole	2,21
Oltre 12 cedole	0,00

Scadenze %

da 1 a 3	10,69
da 3 a 5	22,55
da 5 a 7	0,00
da 7 a 10	3,78
da 10 a 15	0,00
da 15 a 20	0,00
da 20 a 30	62,47
oltre 30	0,50

Anagrafica

Società di Gestione	Sella SGR S.p.A.
Telefono	+39 02 6714161
Web	www.sellasgr.it
Data di Partenza	05/03/2024
Nome del Gestore	Pietro Fotia
Data Inizio Gestione	05/03/2024
NAV <small>(10/02/2026)</small>	EUR 10,50
Patrimonio Netto (Mln)	127,57 EUR

Patrimonio Classe (Mln)	66,59 EUR
(30/01/2026)	
Domicilio	ITALIA
Valuta del Fondo	EUR
UCITS	Si
Inc/Acc	Inc
ISIN	IT0005583692

Investimento Min. Ingresso	500 EUR
Investimento Min. Successivo	-
T.E.R.	-
Spese correnti	-
Commissione di incentivo	20,00%