

Stewart Investors Global Emerging Markets Ex-China Leaders VI USD Acc

Categoria Morningstar™

Category_EUCA001033

Benchmark Morningstar

Morningstar Emerging Markets ex-China

Target Market Exposure NR USD

Usato nel Report

Benchmark Dichiarato

MSCI EM ex China NR USD

Morningstar Rating™

Senza rating

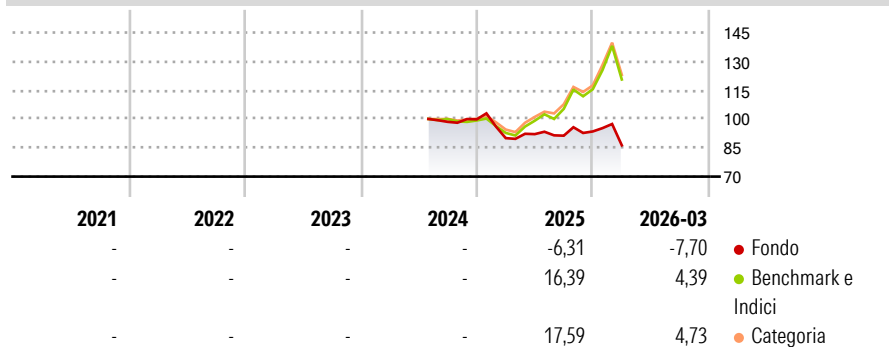
Obiettivo d'Investimento Dichiarato

The investment objective of the Fund is to achieve long term capital appreciation. The sustainable objective of the Fund is to invest in companies which both contribute to, and benefit from, sustainable development, achieving positive social and environmental outcomes. All investee companies contribute to improving human development, while many also contribute to positive environmental outcomes.

Misure di Rischio


| | | | |
|-------------------|---|-----------------|---|
| 3Y Alpha | - | 3Y Sharpe Ratio | - |
| 3Y Beta | - | 3Y Std Dev | - |
| 3Y R-Squared | - | 3Y Risk | - |
| 3Y Info Ratio | - | 5Y Risk | - |
| 3Y Tracking Error | - | 10Y Risk | - |

Basati su Morningstar Emerging Markets ex-China Target Market Exposure NR USD (dove applicabile)

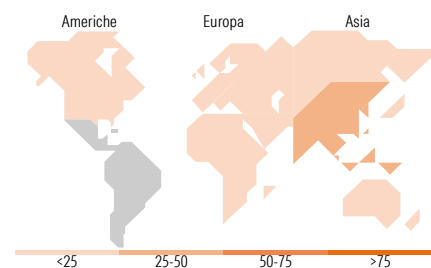
Rendimenti


| Rend. Cumulati % | Fondo | Bmk | Cat | Rendimenti Trimestrali % | Q1 | Q2 | Q3 | Q4 |
|------------------|-------|-------|-------|--------------------------|-------|------|-------|------|
| 3-Mesi | -2,36 | 10,83 | 11,16 | 2026 | -7,70 | - | - | - |
| 6-Mesi | -0,40 | 21,06 | 22,92 | 2025 | -9,80 | 2,33 | -0,89 | 2,41 |
| 1-Anno | 11,38 | 56,60 | 57,83 | 2024 | - | - | - | 1,32 |
| 3-Anni Ann.ti | - | - | - | 2023 | - | - | - | - |
| 5-Anni Ann.ti | - | - | - | 2022 | - | - | - | - |
| 10-Anni Ann.ti | - | - | - | | | | | |

Rendimenti aggiornati al 10/04/2026

Portafoglio 31/03/2026


| Style Box Azionaria | Mkt Cap % | Fondo |
|-----------------------------------|-----------|-----------|
| Giant | | 54,87 |
| Large | | 20,87 |
| Medium | | 24,27 |
| Small | | 0,00 |
| Micro | | 0,00 |
| Capitalizzazione media di mercato | | |
| Ave Mkt Cap USD | | 35.620,58 |


Titoli principali

| Nome | Settore | % |
|---|-------------------|-------|
| Taiwan Semiconductor... | Microelettronica | 9,16 |
| Samsung Electronics Co Ltd | Microelettronica | 5,89 |
| Mahindra & Mahindra Ltd | Alimentari | 5,34 |
| Weg SA | Macchine utensili | 5,22 |
| MercadoLibre Inc | E-commerce | 4,41 |
| Totvs SA | Software | 4,03 |
| HDFC Bank Ltd | Banca | 3,85 |
| Tata Consultancy Services Ltd | Software | 2,85 |
| Bid Corp Ltd | Software | 2,77 |
| Sea Ltd ADR | Software | 2,50 |
| % Primi 10 Titoli sul Patrimonio | | 46,04 |
| Numero Complessivo di Titoli Azionari | | 37 |
| Numero Complessivo di Titoli Obbligazionari | | 0 |

Distribuzione Settoriale %

| Distribuzione Settoriale % | Fondo |
|-----------------------------|--------------|
| Ciclico | 36,51 |
| Materie Prime | - |
| Beni di Consumo Ciclici | 18,47 |
| Finanza | 18,03 |
| Immobiliare | - |
| Sensibile | 47,89 |
| Telecomunicazioni | 1,02 |
| Energia | - |
| Beni Industriali | 11,61 |
| Tecnologia | 35,26 |
| Difensivo | 15,61 |
| Beni Difensivi | 11,66 |
| Salute | 3,95 |
| Servizi di Pubblica Utilità | - |

Ripartizione Geografica %

| Ripartizione Geografica % | Fondo |
|-------------------------------|--------------|
| America | 24,51 |
| Stati Uniti | 0,00 |
| Canada | 0,00 |
| America Latina e Centrale | 24,51 |
| Europa | 6,76 |
| Regno Unito | 0,00 |
| Europa Occidentale - Euro | 1,81 |
| Europa Occidentale - Non Euro | 0,00 |
| Europa dell'Est | 1,92 |
| Africa | 3,03 |
| Medio Oriente | 0,00 |
| Asia | 68,72 |
| Giappone | 0,00 |
| Australasia | 0,00 |
| Asia - Paesi Sviluppati | 33,24 |
| Asia - Emergente | 35,48 |

Anagrafica

| | | | | | |
|----------------------|---|-------------------------|--------------|------------------------------|-----------|
| Società di Gestione | First Sentier Investors (Ireland) Limited | Patrimonio Classe (Mln) | 0,50 USD | Investimento Min. Ingresso | 1.000 USD |
| Telefono | - | Domicilio | IRLANDA | Investimento Min. Successivo | - |
| Web | - | Valuta del Fondo | USD | T.E.R. | - |
| Data di Partenza | 11/07/2024 | UCITS | Si | Spese correnti | 1,08% |
| Nome del Gestore | - | Inc/Acc | Acc | Commissione di incentivo | - |
| Data Inizio Gestione | 14/11/2025 | ISIN | IE0008309F15 | | |
| NAV (10/04/2026) | USD 9,99 | | | | |

Stewart Investors Global Emerging Markets Ex-China Leaders VI USD Acc

Patrimonio Netto (Mln) 2,08 USD

(31/03/2026)