

# Stewart Investors Global Emerging Markets Ex-China Leaders E EUR Acc

**Categoria Morningstar™**

Categoria\_EUCA001033

**Benchmark Morningstar**

Morningstar Emerging Markets ex-China

Target Market Exposure NR USD

Usato nel Report

**Benchmark Dichiarato**

MSCI EM ex China NR USD

**Morningstar Rating™**

Senza rating

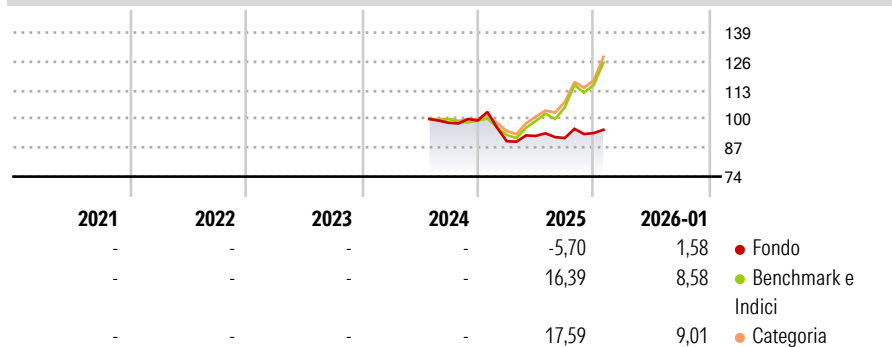
**Obiettivo d'Investimento Dichiarato**

The investment objective of the Fund is to achieve long term capital appreciation. The sustainable objective of the Fund is to invest in companies which both contribute to, and benefit from, sustainable development, achieving positive social and environmental outcomes. All investee companies contribute to improving human development, while many also contribute to positive environmental outcomes.

**Misure di Rischio**

3Y Alpha	-	3Y Sharpe Ratio	-
3Y Beta	-	3Y Std Dev	-
3Y R-Squared	-	3Y Risk	-
3Y Info Ratio	-	5Y Risk	-
3Y Tracking Error	-	10Y Risk	-

Basati su Morningstar Emerging Markets ex-China Target Market Exposure NR USD (dove applicabile)


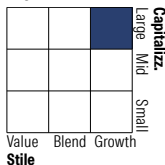
**Rendimenti**

**Rend. Cumulati %**

	Fondo	Bmk	Cat
3-Mesi	5,46	24,12	25,35
6-Mesi	5,79	37,50	35,94
1-Anno	0,13	42,12	41,91
3-Anni Ann.ti	-	-	-
5-Anni Ann.ti	-	-	-
10-Anni Ann.ti	-	-	-

Rendimenti aggiornati al 26/02/2026

**Rendimenti**

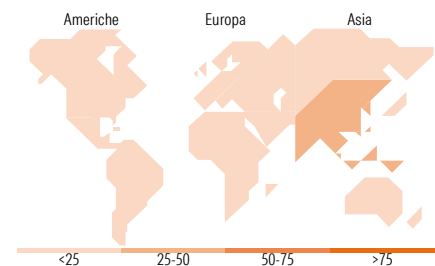
	Q1	Q2	Q3	Q4
2026	-	-	-	-
2025	-9,40	2,64	-1,02	2,46
2024	-	-	-	1,03
2023	-	-	-	-
2022	-	-	-	-

**Portafoglio 31/01/2026**

**Style Box Azionaria**

**Mkt Cap %**

	Fondo
Giant	57,79
Large	17,79
Medium	24,42
Small	0,00
Micro	0,00

**Capitalizzazione media di mercato**

	Fondo
Ave Mkt Cap USD	40.425,09


**Titoli principali**

Nome	Settore	%
Taiwan Semiconductor...		8,93
Mahindra & Mahindra Ltd		6,08
Samsung Electronics Co Ltd		5,73
Weg SA		5,03
HDFC Bank Ltd		4,78
Totvs SA		4,29
Tata Consultancy Services Ltd		3,70
MercadoLibre Inc		3,35
Bid Corp Ltd		2,81
Infosys Ltd		2,76
% Primi 10 Titoli sul Patrimonio		47,46
Numero Complessivo di Titoli Azionari		37
Numero Complessivo di Titoli Obbligazionari		0

**Distribuzione Settoriale %**

	Fondo
<b>Ciclico</b>	<b>35,91</b>
Materie Prime	-
Beni di Consumo Ciclici	18,40
Finanza	17,51
Immobiliare	-
<b>Sensibile</b>	<b>48,39</b>
Telecomunicazioni	1,27
Energia	-
Beni Industriali	11,41
Tecnologia	35,72
<b>Difensivo</b>	<b>15,70</b>
Beni Difensivi	11,62
Salute	4,07
Servizi di Pubblica Utilità	-

**Ripartizione Geografica %**

	Fondo
<b>America</b>	<b>21,58</b>
Stati Uniti	0,00
Canada	0,00
America Latina e Centrale	21,58
<b>Europa</b>	<b>6,80</b>
Regno Unito	0,00
Europa Occidentale - Euro	1,69
Europa Occidentale - Non Euro	0,00
Europa dell'Est	2,10
Africa	3,01
Medio Oriente	0,00
<b>Asia</b>	<b>71,62</b>
Giappone	0,00
Australasia	0,00
Asia - Paesi Sviluppati	32,21
Asia - Emergente	39,40

**Anagrafica**

Società di Gestione	First Sentier Investors (Ireland) Limited	Patrimonio Classe (Mln)	0,44 EUR	Investimento Min. Ingresso	100.000 EUR
Telefono	-	Domicilio	IRLANDA	Investimento Min. Successivo	-
Web	-	Valuta del Fondo	EUR	T.E.R.	-
Data di Partenza	11/07/2024	UCITS	Si	Spese correnti	0,75%
Nome del Gestore	-	Inc/Acc	Acc	Commissione di incentivo	-
Data Inizio Gestione	14/11/2025	ISIN	IE000F7D7UX3		
NAV (26/02/2026)	EUR 9,71				

# Stewart Investors Global Emerging Markets Ex-China Leaders E EUR Acc

Patrimonio Netto (Mln) 2,18 USD

(31/01/2026)