

# Mediolanum Best Brands Green Building Evolution LB EUR Income

## Categoria Morningstar™

Azionari Altri Settori

## Benchmark Morningstar

Not Categorized  
Usato nel Report

## Benchmark Dichiarato

N/A

## Morningstar Rating™

Senza rating

### Obiettivo d'Investimento Dichiarato

The investment objective of Mediolanum Green Building Evolution is to achieve capital appreciation over a long term investment horizon by primarily investing in sustainable investments, particularly in companies that contribute to climate change mitigation in the built environment sector.

### Rendimenti



### Misure di Rischio

3Y Alpha	-	3Y Sharpe Ratio	-
3Y Beta	-	3Y Std Dev	-
3Y R-Squared	-	3Y Risk	-
3Y Info Ratio	-	5Y Risk	-
3Y Tracking Error	-	10Y Risk	-

### Rend. Cumulati %


Periodo	Fondo
3-Mesi	-0,58
6-Mesi	7,24
1-Anno	8,75
3-Anni Ann.ti	-
5-Anni Ann.ti	-
10-Anni Ann.ti	-

Rendimenti aggiornati al 22/05/2026

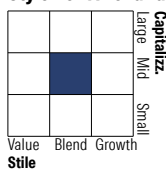
### Rendimenti

Periodo	Q1	Q2	Q3	Q4
<b>Trimestrali %</b>				
2026	2,26	-	-	-
2025	-3,46	-3,13	2,66	-1,99
2024	-	-0,99	8,48	-2,29
2023	-	-	-	-
2022	-	-	-	-

### Portafoglio 31/12/2025



### Style Box Azionaria

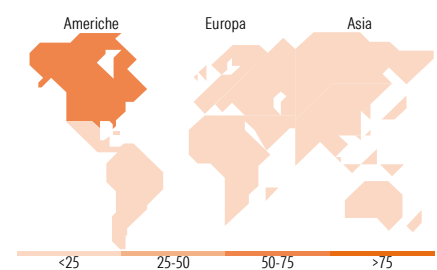


### Mkt Cap %

Mkt Cap	Fondo
Giant	4,51
Large	34,44
Medium	43,90
Small	15,37
Micro	1,79

### Capitalizzazione media di mercato

Ave Mkt Cap EUR	Fondo
22.937,9	3



### Titoli principali

Nome	Settore	%
Welltower Inc	🏠	6,47
Prologis Inc	🏠	6,16
Equinix Inc	🏠	4,98
American Tower Corp	🏠	3,04
Digital Realty Trust Inc	🏠	2,77
Schneider Electric SE	⚙️	2,47
Simon Property Group Inc	🏠	2,38
Equity Residential	🏠	2,31
Mitsubishi Estate Co Ltd	🏠	2,21
CBRE Group Inc Class A	🏠	2,16
% Primi 10 Titoli sul Patrimonio		34,95
Numero Complessivo di Titoli Azionari		99
Numero Complessivo di Titoli Obbligazionari		0

### Distribuzione Settoriale %

Settore	Fondo
<b>Ciclico</b>	<b>79,01</b>
Materie Prime	0,25
Beni di Consumo Ciclici	0,10
Finanza	0,18
Immobiliare	78,48
<b>Sensibile</b>	<b>20,82</b>
Telecomunicazioni	0,09
Energia	0,03
Beni Industriali	19,43
Tecnologia	1,27
<b>Difensivo</b>	<b>0,17</b>
Beni Difensivi	0,05
Salute	0,09
Servizi di Pubblica Utilità	0,03

### Ripartizione Geografica %

Regione	Fondo
<b>America</b>	<b>64,39</b>
Stati Uniti	64,13
Canada	0,24
America Latina e Centrale	0,01
<b>Europa</b>	<b>16,75</b>
Regno Unito	2,50
Europa Occidentale - Euro	10,39
Europa Occidentale - Non Euro	3,84
Europa dell'Est	0,00
Africa	0,00
Medio Oriente	0,01
<b>Asia</b>	<b>18,86</b>
Giappone	8,17
Australasia	4,53
Asia - Paesi Sviluppati	6,11
Asia - Emergente	0,05

### Anagrafica

Società di Gestione	Mediolanum International Funds Limited	Patrimonio Classe (Mln)	2,54 EUR	Investimento Min. Ingresso	-
Telefono	+353 1 2310800	Domicilio	IRLANDA	Investimento Min. Successivo	-
Web	www.mediolanuminternati.onalfunds.it/	Valuta del Fondo	EUR	T.E.R.	2,77%
Data di Partenza	22/03/2024	UCITS	Si	Spese correnti	-
Nome del Gestore	-	Inc/Acc	Inc	Commissione di incentivo	-
Data Inizio Gestione	-	ISIN	IE000EWN9ND8		
NAV (22/05/2026)	EUR 5,29				
Patrimonio Netto (Mln)	102,78 EUR				

See disclosures for more details

© 2026 Morningstar Italia. Tutti i diritti sono riservati. Le informazioni qui contenute: (1) sono proprietà di Morningstar, (2) non possono essere copiate, (3) non costituiscono consiglio di investimento; (4) sono fornite con scopi informativi; (5) sono ritenute attendibili da Morningstar che, pertanto, ne garantisce il maggior grado di accuratezza e completezza possibile, fatto salvo il caso in cui queste Le siano state fornite in modo errato e/o non completo dalle relative società prodotte; (6) sono estratte dai dati del fondo disponibili e riferiti a date temporali diverse. Morningstar non è responsabile per qualunque danno o perdita derivante da qualunque uso delle informazioni e chi visiona tali informazioni sarà responsabile dell'uso che andrà a farne. Non vi è naturalmente garanzia alcuna che i risultati del passato trovino un riscontro nel futuro.