

Mediolanum Best Brands Green Building Evolution LHB EUR Income

Categoria Morningstar™

Azionari Altri Settori

Benchmark Morningstar

Not Categorized
Usato nel Report

Benchmark Dichiarato

N/A

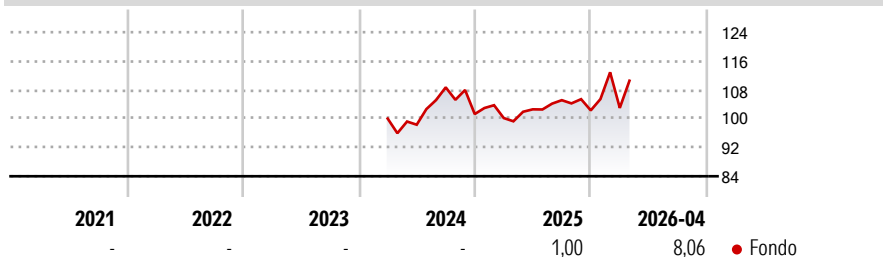
Morningstar Rating™

Senza rating

Obiettivo d'Investimento Dichiarato

The investment objective of Mediolanum Green Building Evolution is to achieve capital appreciation over a long term investment horizon by primarily investing in sustainable investments, particularly in companies that contribute to climate change mitigation in the built environment sector.

Rendimenti



Misure di Rischio

3Y Alpha	-	3Y Sharpe Ratio	-
3Y Beta	-	3Y Std Dev	-
3Y R-Squared	-	3Y Risk	-
3Y Info Ratio	-	5Y Risk	-
3Y Tracking Error	-	10Y Risk	-

Rend. Cumulati %


Periodo	Fondo
3-Mesi	-2,39
6-Mesi	6,32
1-Anno	9,47
3-Anni Ann.ti	-
5-Anni Ann.ti	-
10-Anni Ann.ti	-

Rendimenti aggiornati al 22/05/2026

Rendimenti

Periodo	Q1	Q2	Q3	Q4
2026	0,67	-	-	-
2025	-1,10	2,42	2,47	-2,69
2024	-	-1,69	10,56	-6,82
2023	-	-	-	-
2022	-	-	-	-

Portafoglio 31/12/2025



Style Box Azionaria

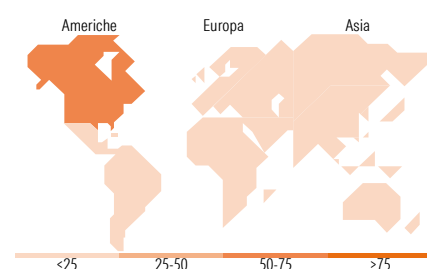


Mkt Cap %

Capitalizza.	Fondo
Giant	4,51
Large	34,44
Medium	43,90
Small	15,37
Micro	1,79

Capitalizzazione media di mercato

Ave Mkt Cap EUR	Fondo
22.937,9	3



Titoli principali

Nome	Settore	%
Welltower Inc	🏠	6,47
Prologis Inc	🏠	6,16
Equinix Inc	🏠	4,98
American Tower Corp	🏠	3,04
Digital Realty Trust Inc	🏠	2,77
Schneider Electric SE	⚙️	2,47
Simon Property Group Inc	🏠	2,38
Equity Residential	🏠	2,31
Mitsubishi Estate Co Ltd	🏠	2,21
CBRE Group Inc Class A	🏠	2,16
% Primi 10 Titoli sul Patrimonio		34,95
Numero Complessivo di Titoli Azionari		99
Numero Complessivo di Titoli Obbligazionari		0

Distribuzione Settoriale %

Settore	Fondo
Ciclico	79,01
Materie Prime	0,25
Beni di Consumo Ciclici	0,10
Finanza	0,18
Immobiliare	78,48
Sensibile	20,82
Telecomunicazioni	0,09
Energia	0,03
Beni Industriali	19,43
Tecnologia	1,27
Difensivo	0,17
Beni Difensivi	0,05
Salute	0,09
Servizi di Pubblica Utilità	0,03

Ripartizione Geografica %

Regione	Fondo
America	64,39
Stati Uniti	64,13
Canada	0,24
America Latina e Centrale	0,01
Europa	16,75
Regno Unito	2,50
Europa Occidentale - Euro	10,39
Europa Occidentale - Non Euro	3,84
Europa dell'Est	0,00
Africa	0,00
Medio Oriente	0,01
Asia	18,86
Giappone	8,17
Australasia	4,53
Asia - Paesi Sviluppati	6,11
Asia - Emergente	0,05

Anagrafica

Società di Gestione	Mediolanum International Funds Limited	Patrimonio Classe (Mln)	0,67 EUR	Investimento Min. Ingresso	-
Telefono	+353 1 2310800	Domicilio	IRLANDA	Investimento Min. Successivo	-
Web	www.mediolanuminternati.onalfunds.it/	Valuta del Fondo	EUR	T.E.R.	2,77%
Data di Partenza	22/03/2024	UCITS	Si	Spese correnti	-
Nome del Gestore	-	Inc/Acc	Inc	Commissione di incentivo	-
Data Inizio Gestione	-	ISIN	IE000GRQGLH4		
NAV (22/05/2026)	EUR 5,40				
Patrimonio Netto (Mln)	102,78 EUR				

See disclosures for more details

© 2026 Morningstar Italia. Tutti i diritti sono riservati. Le informazioni qui contenute: (1) sono proprietà di Morningstar, (2) non possono essere copiate, (3) non costituiscono consiglio di investimento; (4) sono fornite con scopi informativi; (5) sono ritenute attendibili da Morningstar che, pertanto, ne garantisce il maggior grado di accuratezza e completezza possibile, fatto salvo il caso in cui queste Le siano state fornite in modo errato e/o non completo dalle relative società prodotte; (6) sono estratte dai dati del fondo disponibili e riferiti a date temporali diverse. Morningstar non è responsabile per qualunque danno o perdita derivante da qualunque uso delle informazioni e chi visiona tali informazioni sarà responsabile dell'uso che andrà a farne. Non vi è naturalmente garanzia alcuna che i risultati del passato trovino un riscontro nel futuro.