Fidelity Funds 2 - Sustainable Global Corporate Bond Fund Y Euro Acc

Categoria Morningstar™	Benchmark Morningstar	Benchmark Dichiarato	Morningstar Rating™
Global Corporate Bond	Morningstar Global Corporate Bond GR USD Usato nel Report	Bloomberg Gbl Agg Corp TR USD	Senza rating

Obiettivo d'Investimento Dichiarato

The fund aims to achieve capital growth and provide income by investing in sustainable investments.

Rendimenti

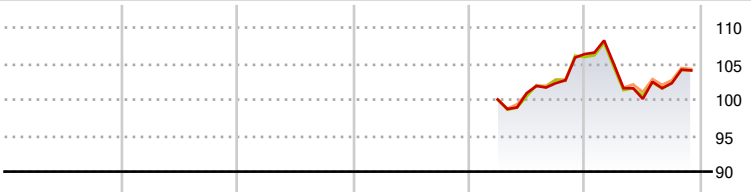

2020	2021	2022	2023	2024	2025-11	
-	-	-	-	-	-2,14	Fondo
-	-	-	-	-	-1,77	Benchmark e Indici
-	-	-	-	-	-1,90	Categoria

Misure di Rischio

3Y Alpha	-	3Y Sharpe Ratio	-
3Y Beta	-	3Y Std Dev	-
3Y R-Squared	-	3Y Risk	-
3Y Info Ratio	-	5Y Risk	-
3Y Tracking Error	-	10Y Risk	-

Basati su Morningstar Global Corporate Bond GR USD (dove applicabile)

Rend. Cumulati %	Fondo	Bmk	Cat
3-Mesi	1,45	1,23	1,41
6-Mesi	2,15	2,20	2,06
1-Anno	-2,42	-2,74	-2,61
3-Anni Ann.ti	-	-	-
5-Anni Ann.ti	-	-	-
10-Anni Ann.ti	-	-	-

Rendimenti aggiornati al 05/12/2025

Rendimenti Trimestrali %	Q1	Q2	Q3	Q4
2025	-1,30	-4,61	2,17	-
2024	-	0,89	1,37	3,96
2023	-	-	-	-
2022	-	-	-	-
2021	-	-	-	-

Portafoglio 31/10/2025

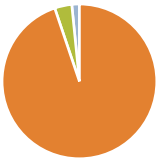

Asset Allocation %	Netta
Azioni	0,00
Obbligazioni	102,16
Liquidità	-3,87
Altro	1,71

Fixed Income Style Box™

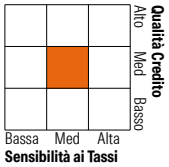

	Fondo
Duration Effettiva	6,00
Maturity effettiva	8,81
Qualità Credito Media	BBB

Credit Quality %	Fondo	Credit Quality %	Fondo
AAA	2,96	BBB	54,76
AA	3,71	BB	5,67
A	31,56	B	0,00
		Below B	0,67
		Not Rated	0,67

Titoli principali

Nome	Settore	%
5 Year Treasury Note Future...	—	11,41
Ultra 10 Year US Treasury...	—	10,79
2 Year Treasury Note Future...	—	7,58
US Treasury Bond Future Dec 25	—	4,32
Fidelity ILF - USD A Acc	—	2,14
Islandsbanki hf. 3.875%	—	2,05
Welltower OP LLC 5.125%	—	1,91
Banco Bilbao Vizcaya...	—	1,62
10 Year Government of Canada...	—	1,61
Prudential Funding Asia PLC...	—	1,50
% Primi 10 Titoli sul Patrimonio		44,92
Numero Complessivo di Titoli Azionari		0
Numero Complessivo di Titoli Obbligazionari		150

Fixed Income Sector Weightings %	Fondo
Governativo	20,21
Societario	86,78
Cartolarizzazioni	4,40
Enti Locali	0,00
Liquidità ed equivalenti	-2,36
Derivati	-9,03

Coupon Range %	Fondo
0 coupon	0,07
Da 0 a 4 cedole	51,44
Da 4 a 6 cedole	37,80
Da 6 a 8 cedole	9,50
Da 8 a 10 cedole	1,19
Da 10 a 12 cedole	0,00
Oltre 12 cedole	0,00

Scadenze %	Fondo
da 1 a 3	3,62
da 3 a 5	16,19
da 5 a 7	19,96
da 7 a 10	17,26
da 10 a 15	3,05
da 15 a 20	1,65
da 20 a 30	7,73
oltre 30	0,65

Anagrafica

Società di Gestione	FIL Investment Management (Lux) S.A
Telefono	-
Web	-
Data di Partenza	20/03/2024
Nome del Gestore	-
Data Inizio Gestione	20/03/2024
NAV (05/12/2025)	EUR 10,47
Patrimonio Netto (Mln) (31/10/2025)	31,98 USD

Patrimonio Classe (Mln) (05/12/2025)	3,21 EUR
Domicilio	LUSSEMBURGO
Valuta del Fondo	EUR
UCITS	Si
Inc/Acc	Acc
ISIN	LU2747620479

Investimento Min. Ingresso	2.500 EUR
Investimento Min. Successivo	1.000 EUR
T.E.R.	0,69%
Spese correnti	0,70%
Commissione di incentivo	-

© 2025 Morningstar Italia. Tutti i diritti sono riservati. Le informazioni qui contenute: (1) sono proprietà di Morningstar, (2) non possono essere copiate, (3) non costituiscono consiglio di investimento; (4) sono fornite con scopi informativi; (5) sono ritenute attendibili da Morningstar che, pertanto, ne garantisce il maggior grado di accuratezza e completezza possibile, fatto salvo il caso in cui queste Le siano state fornite in modo errato e/o non completo dalle relative società prodotto; (6) sono estratte dai dati del fondo disponibili e riferiti a date temporali diverse. Morningstar non è responsabile per qualunque danno o perdita derivante da qualunque uso delle informazioni e chi visiona tali informazioni sarà responsabile dell'uso che andrà a farne. Non vi è naturalmente garanzia alcuna che i risultati del passato trovino un riscontro nel futuro.