

Amundi Index Solutions - Amundi Prime UK Mid and Small Cap IG GBP Cap

Categoria Morningstar™

Azionari UK Mid Cap

Benchmark Morningstar

Morningstar UK Small-Mid Cap Target

Market Exposure NR GBP

Usato nel Report

Benchmark Dichiarato

Solactive UK M&S Cap ex Inv Trust NR GBP

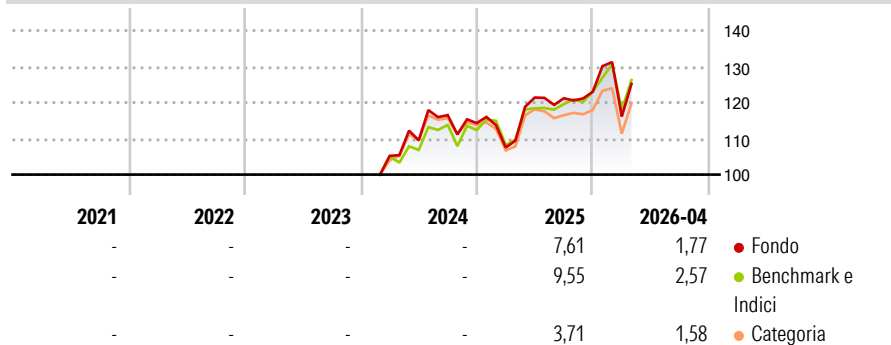
Morningstar Rating™

Senza rating

Obiettivo d'Investimento Dichiarato

The fund seeks to track the performance of Solactive United Kingdom Mid and Small Cap ex Investment Trust Index (the "Index"), and to minimize the tracking error between the net asset value of the Sub-Fund and the performance of the Index.

Rendimenti



Misure di Rischio

3Y Alpha	-	3Y Sharpe Ratio	-
3Y Beta	-	3Y Std Dev	-
3Y R-Squared	-	3Y Risk	-
3Y Info Ratio	-	5Y Risk	-
3Y Tracking Error	-	10Y Risk	-

Basati su Morningstar UK Small-Mid Cap Target Market Exposure NR GBP (dove applicabile)

Rend. Cumulati %

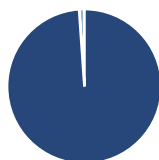
	Fondo	Bmk	Cat
3-Mesi	-2,56	1,02	0,67
6-Mesi	4,00	7,94	5,24
1-Anno	12,01	13,99	9,88
3-Anni Ann.ti	-	-	-
5-Anni Ann.ti	-	-	-
10-Anni Ann.ti	-	-	-

Rendimenti aggiornati al 05/05/2026

Rendimenti

Trimestrali %	Q1	Q2	Q3	Q4
2026	-5,58	-	-	-
2025	-5,92	12,89	-0,17	1,49
2024	-	4,09	6,39	-1,91
2023	-	-	-	-
2022	-	-	-	-

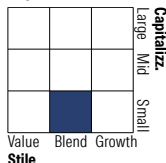
Portafoglio 04/05/2026



Asset Allocation %

Azioni	98,90
Obbligazioni	0,00
Liquidità	0,00
Altro	1,10

Style Box Azionaria

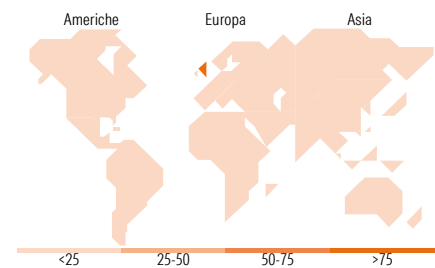


Mkt Cap %

Fondo	Value	Blend	Growth
Giant	0,00	-	-
Large	1,54	-	-
Medium	36,09	-	-
Small	58,11	-	-
Micro	4,27	-	-

Capitalizzazione media di mercato

Ave Mkt Cap GBP	1.728,34
-----------------	----------



Titoli principali

Nome	Settore	%
Balfour Beatty PLC	Industria	2,21
Investec PLC	Finanza	2,20
Aberdeen Group PLC	Industria	2,09
Johnson Matthey PLC	Industria	1,91
Drax Group PLC	Energia	1,69
Man Group PLC	Finanza	1,59
Cranswick PLC	Industria	1,57
ITV PLC	Media	1,55
Serco Group PLC	Industria	1,54
Carnival PLC	Industria	1,47
% Primi 10 Titoli sul Patrimonio		17,83
Numero Complessivo di Titoli Azionari		146
Numero Complessivo di Titoli Obbligazionari		0

Distribuzione Settoriale %

Fondo	%
Ciclico	50,88
Materie Prime	7,86
Beni di Consumo Ciclici	14,26
Finanza	21,77
Immobiliare	6,99
Sensibile	36,76
Telecomunicazioni	4,98
Energia	3,99
Beni Industriali	21,32
Tecnologia	6,47
Difensivo	12,35
Beni Difensivi	5,91
Salute	2,77
Servizi di Pubblica Utilità	3,67

Ripartizione Geografica %

Fondo	%
America	0,39
Stati Uniti	0,39
Canada	0,00
America Latina e Centrale	0,00
Europa	99,61
Regno Unito	96,88
Europa Occidentale - Euro	0,97
Europa Occidentale - Non Euro	0,00
Europa dell'Est	0,47
Africa	1,30
Medio Oriente	0,00
Asia	0,00
Giappone	0,00
Australasia	0,00
Asia - Paesi Sviluppati	0,00
Asia - Emergente	0,00

Anagrafica

Società di Gestione	Amundi Luxembourg S.A.	Patrimonio Classe (Mln)	111,49 GBP	Investimento Min. Ingresso	1.000.000 GBP
Telefono	+352 47 676667	(06/05/2026)		Investimento Min. Successivo	-
Web	www.amundi.com	Domicilio	LUSSEMBURGO	T.E.R.	-
Data di Partenza	08/02/2024	Valuta del Fondo	GBP	Spese correnti	0,30%
Nome del Gestore	-	UCITS	Si	Commissione di incentivo	-
Data Inizio Gestione	-	Inc/Acc	Acc		
NAV (05/05/2026)	GBP 1.246,05	ISIN	LU2753546600		
Patrimonio Netto (Mln)	301,44 GBP				

(04/05/2026)