

Artemis Funds (Lux) - UK Select JI EUR Acc

Categoria Morningstar™

Azionari UK Mid Cap

Benchmark Morningstar

Morningstar UK All Cap Target Market

Exposure NR GBP

Usato nel Report

Benchmark Dichiarato

FTSE All Share TR GBP

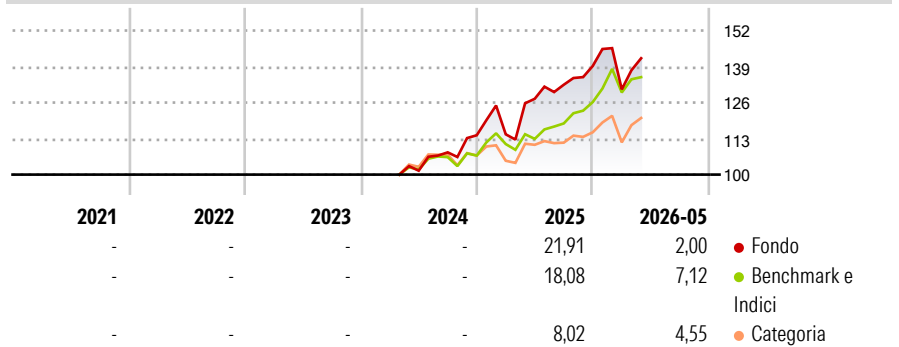
Morningstar Rating™

Senza rating

Obiettivo d'Investimento Dichiarato

The investment objective of the fund is to grow capital over a five year period. The Fund invests principally (at least 80% of its net assets) in equities of companies that are headquartered or have a significant part of their activities in the United Kingdom.

Rendimenti



Misure di Rischio

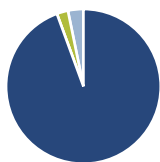
3Y Alpha	-	3Y Sharpe Ratio	-
3Y Beta	-	3Y Std Dev	-
3Y R-Squared	-	3Y Risk	-
3Y Info Ratio	-	5Y Risk	-
3Y Tracking Error	-	10Y Risk	-

Basati su Morningstar UK All Cap Target Market Exposure NR GBP (dove applicabile)

Rend. Cumulati %	Fondo	Bmk	Cat	Rendimenti Trimestrali %	Q1	Q2	Q3	Q4
3-Mesi	6,23	2,58	5,15	2026	-6,08	-	-	-
6-Mesi	6,36	11,38	7,42	2025	0,31	11,19	3,97	5,12
1-Anno	16,55	19,08	9,66	2024	-	-	6,52	5,71
3-Anni Ann.ti	-	-	-	2023	-	-	-	-
5-Anni Ann.ti	-	-	-	2022	-	-	-	-
10-Anni Ann.ti	-	-	-					

Rendimenti aggiornati al 17/06/2026

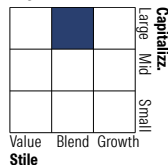
Portafoglio 30/04/2026



Asset Allocation %

Azioni	94,42
Obbligazioni	0,00
Liquidità	2,36
Altro	3,22

Style Box Azionaria

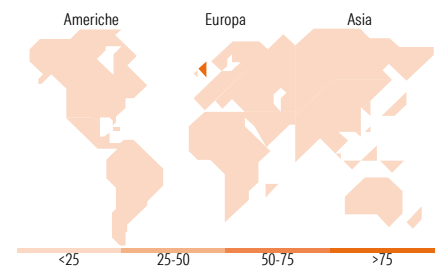


Mkt Cap %

Fondo	13,59
Giant	41,64
Large	26,04
Medium	17,91
Small	0,82

Capitalizzazione media di mercato

Fondo	14.294,57
Ave Mkt Cap GBP	7



Titoli principali

Nome	Settore	%
Standard Chartered PLC	🏦	6,91
Barclays PLC	🏦	6,29
Lloyds Banking Group PLC	🏦	5,14
Rolls-Royce Holdings PLC	⚙️	4,87
NatWest Group PLC	🏦	4,75
Marks & Spencer Group PLC	🛍️	4,47
HSBC Holdings PLC	🏦	4,31
International Consolidated...	⚙️	4,15
Oxford Instruments PLC	📄	3,61
St James's Place PLC	🏦	3,30
% Primi 10 Titoli sul Patrimonio		47,80
Numero Complessivo di Titoli Azionari		48
Numero Complessivo di Titoli Obbligazionari		0

Distribuzione Settoriale %

	Fondo
Ciclico	68,12
Materie Prime	1,33
Beni di Consumo Ciclici	19,78
Finanza	45,16
Immobiliare	1,85
Sensibile	29,01
Telecomunicazioni	-
Energia	3,64
Beni Industriali	21,61
Tecnologia	3,77
Difensivo	2,87
Beni Difensivi	2,49
Salute	-
Servizi di Pubblica Utilità	0,39

Ripartizione Geografica %

	Fondo
America	3,32
Stati Uniti	3,32
Canada	0,00
America Latina e Centrale	0,00
Europa	96,68
Regno Unito	91,11
Europa Occidentale - Euro	2,91
Europa Occidentale - Non Euro	0,00
Europa dell'Est	0,00
Africa	0,00
Medio Oriente	2,66
Asia	0,00
Giappone	0,00
Australasia	0,00
Asia - Paesi Sviluppati	0,00
Asia - Emergente	0,00

Anagrafica

Società di Gestione	Artemis Investment Management LLP	Patrimonio Classe (Mln)	0,84 EUR	Investimento Min. Ingresso	-
Telefono	+44 (0)20 7399 6000	(17/06/2026)		Investimento Min. Successivo	-
Web	www.artemisonline.co.uk	Domicilio	LUSSEMBURGO	T.E.R.	0,81%
Data di Partenza	29/04/2024	Valuta del Fondo	EUR	Spese correnti	0,81%
Nome del Gestore	-	UCITS	Si	Commissione di incentivo	-
Data Inizio Gestione	29/04/2024	Inc/Acc	Acc		
NAV (17/06/2026)	EUR 1,46	ISIN	LU2783553147		

See disclosures for more details

© 2026 Morningstar Italia. Tutti i diritti sono riservati. Le informazioni qui contenute: (1) sono proprietà di Morningstar, (2) non possono essere copiate, (3) non costituiscono consiglio di investimento; (4) sono fornite con scopi informativi; (5) sono ritenute attendibili da Morningstar che, pertanto, ne garantisce il maggior grado di accuratezza e completezza possibile, fatto salvo il caso in cui queste Le siano state fornite in modo errato e/o non completo dalle relative società prodotte; (6) sono estratte dai dati del fondo disponibili e riferiti a date temporali diverse. Morningstar non è responsabile per qualunque danno o perdita derivante da qualunque uso delle informazioni e chi visiona tali informazioni sarà responsabile dell'uso che andrà a farne. Non vi è naturalmente garanzia alcuna che i risultati del passato trovino un riscontro nel futuro.

Artemis Funds (Lux) - UK Select JI EUR Acc

Patrimonio Netto (Mln)

91,99 GBP

(30/04/2026)

[See disclosures for more details](#)

© 2026 Morningstar Italia. Tutti i diritti sono riservati. Le informazioni qui contenute: (1) sono proprietà di Morningstar, (2) non possono essere copiate, (3) non costituiscono consiglio di investimento; (4) sono fornite con scopi informativi; (5) sono ritenute attendibili da Morningstar che, pertanto, ne garantisce il maggior grado di accuratezza e completezza possibile, fatto salvo il caso in cui queste Le siano state fornite in modo errato e/o non completo dalle relative società prodotte; (6) sono estratte dai dati del fondo disponibili e riferiti a date temporali diverse. Morningstar non è responsabile per qualunque danno o perdita derivante da qualunque uso delle informazioni e chi visiona tali informazioni sarà responsabile dell'uso che andrà a farne. Non vi è naturalmente garanzia alcuna che i risultati del passato trovino un riscontro nel futuro.

