

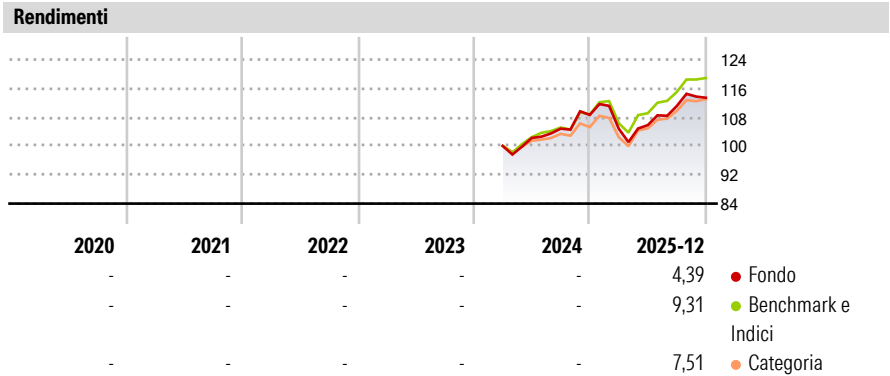
Robeco Sustainable Dynamic Allocation B EUR Income

Categoria Morningstar™	Benchmark Morningstar	Benchmark Dichiarato	Morningstar Rating™
Bilanciati Aggressivi EUR	Morningstar Euro Aggressive Global Target Allocation NR EUR Usato nel Report	75% MSCI ACWI NR EUR, 25% Bloomberg Global Aggregate TR Hdg EUR	Senza rating

Obiettivo d'Investimento Dichiarato

The aim of the Sub-fund is to achieve long-term capital growth by using asset allocation strategies and taking global exposure to asset classes such as equities, bonds, deposits, Alternative Investments and/or other generally accepted asset classes. At the same time the Sub-fund is promoting certain ESG (i.e. Environmental, Social and corporate Governance) characteristics and integrating sustainability risks in the investment process.

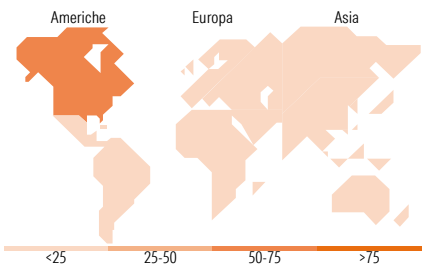
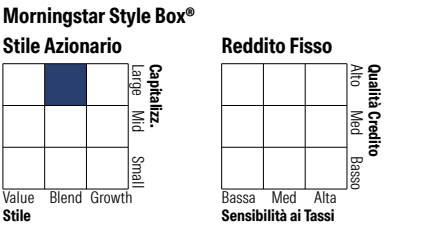
Misure di Rischio		
3Y Alpha	- 3Y Sharpe Ratio	-
3Y Beta	- 3Y Std Dev	-
3Y R-Squared	- 3Y Risk	-
3Y Info Ratio	- 5Y Risk	-
3Y Tracking Error	- 10Y Risk	-
Basati su Morningstar Euro Aggressive Global Target Allocation NR EUR (dove applicabile)		



Rend. Cumulati %	Fondo	Bmk	Cat	Rendimenti Trimestrali %	Q1	Q2	Q3	Q4
3-Mesi	1,89	3,20	3,25	2026	-	-	-	-
6-Mesi	9,14	10,38	9,82	2025	-3,53	0,96	5,03	2,06
1-Anno	5,47	10,43	8,68	2024	-	2,23	2,53	3,63
3-Anni Ann.ti	-	-	-	2023	-	-	-	-
5-Anni Ann.ti	-	-	-	2022	-	-	-	-
10-Anni Ann.ti	-	-	-					

Rendimenti aggiornati al 08/01/2026

Portafoglio 30/11/2025



Titoli principali		
Nome	Settore	%
5 Year Treasury Note Future...	—	13,40
SPX PUT USD 6400 20/FEB/2026...	—	7,38
NVIDIA Corp	📠	3,92
Microsoft Corp	📠	3,25
Spx Call Usd 7000...	—	2,97
Apple Inc	📠	2,61
Alphabet Inc Class A	📠	2,28
Ultra 10 Year US Treasury...	—	2,16
E-mini S&P 500 Future Dec 25	—	2,08
Amazon.com Inc	📠	1,83
% Primi 10 Titoli sul Patrimonio		41,87
Numero Complessivo di Titoli Azionari		824
Numero Complessivo di Titoli Obbligazionari		320

Distribuzione Settoriale %	Fondo
🔄 Ciclico	31,59
📈 Sensibile	51,66
🛡️ Difensivo	16,74

Fixed Income Sector Weightings %	Fondo
🏛️ Governativo	52,54
⚙️ Societario	26,31
🏠 Cartolarizzazioni	4,07
👥 Enti Locali	0,00
🏦 Liquidità ed equivalenti	23,20
📄 Derivati	-6,12

Ripartizione Geografica %	Fondo
America	65,26
Stati Uniti	61,56
Canada	1,56
America Latina e Centrale	2,14
Europa	16,38
Regno Unito	3,30
Europa Occidentale - Euro	9,36
Europa Occidentale - Non Euro	2,43
Europa dell'Est	0,35
Africa	0,79
Medio Oriente	0,15
Asia	18,36
Giappone	4,33
Australasia	0,41
Asia - Paesi Sviluppati	7,07
Asia - Emergente	6,55

Anagrafica

Società di Gestione	Robeco Institutional Asset Management BV	Patrimonio Classe (Mln)	0,03 EUR	Investimento Min. Ingresso	-
Telefono	+31 10 2241224	(30/11/2025)		Investimento Min. Successivo	-
Web	www.robeco.com	Domicilio	LUSSEMBURGO	T.E.R.	1,23%
Data di Partenza	19/03/2024	Valuta del Fondo	EUR	Spese correnti	-
Nome del Gestore	-	UCITS	Si	Commissione di incentivo	0,00%
Data Inizio Gestione	13/03/2024	Inc/Acc	Inc		
NAV (08/01/2026)	EUR 112,96	ISIN	LU2776675766		
Patrimonio Netto (Mln)	204,16 EUR				

(30/11/2025)