

# Multi Solutions - Pictet Road To Megatrends 2028 P EUR Accumulation

## Categoria Morningstar™

Bilanciati Altro

## Benchmark Morningstar

Not Categorized  
Usato nel Report

## Benchmark Dichiarato

N/A

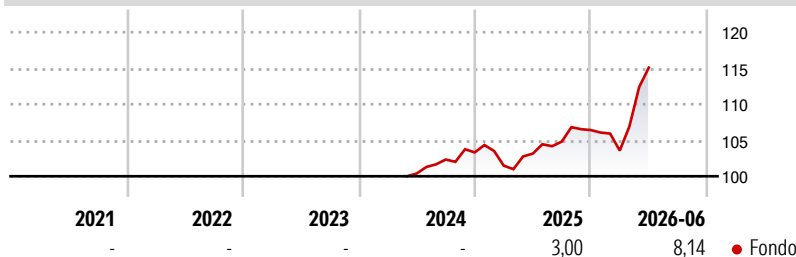
## Morningstar Rating™

Senza rating

### Obiettivo d'Investimento Dichiarato

The Compartment's objective is to achieve a positive performance through a combination of income and capital appreciation.

### Rendimenti



### Misure di Rischio

3Y Alpha	-	3Y Sharpe Ratio	-
3Y Beta	-	3Y Std Dev	-
3Y R-Squared	-	3Y Risk	-
3Y Info Ratio	-	5Y Risk	-
3Y Tracking Error	-	10Y Risk	-

### Rend. Cumulati %

Periodo	Fondo
3-Mesi	10,57
6-Mesi	7,67
1-Anno	11,35
3-Anni Ann.ti	-
5-Anni Ann.ti	-
10-Anni Ann.ti	-

Rendimenti aggiornati al 06/07/2026

### Rendimenti

Periodo	Q1	Q2	Q3	Q4
2026	-2,68	11,12	-	-
2025	-1,78	1,65	1,62	1,53
2024	-	-	1,93	0,97
2023	-	-	-	-
2022	-	-	-	-

### Portafoglio 28/02/2026



### Asset Allocation %

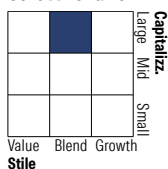
- Azioni
- Obbligazioni
- Liquidità
- Altro

### Netta

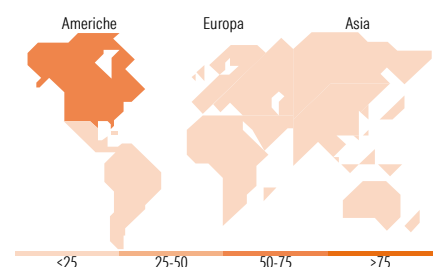
45,57  
46,17  
8,17  
0,08

### Morningstar Style Box®

#### Stile Azionario



#### Reddito Fisso



### Titoli principali

Nome	Settore	%
Pictet - Quest Global Sust...	-	8,50
Italy (Republic Of) 3.4%	-	5,97
Italy (Republic Of) 3.85%	-	5,90
Italy (Republic Of) 3.8%	-	5,88
Italy (Republic Of) 2.65%	-	5,83
Italy (Republic Of) 2.2%	-	5,76
Italy (Republic Of) 2.1%	-	5,75
Italy (Republic Of) 1.1%	-	5,67
Italy (Republic Of) 0.95%	-	5,62
Italy (Republic Of) 0.85%	-	5,62
% Primi 10 Titoli sul Patrimonio		60,50
Numero Complessivo di Titoli Azionari		0
Numero Complessivo di Titoli Obbligazionari		8

### Distribuzione Settoriale %

Settore	Fondo
Ciclico	21,21
Sensibile	50,18
Difensivo	28,61

### Fixed Income Sector Weightings %

Settore	Fondo
Governativo	86,39
Societario	0,00
Cartolarizzazioni	0,00
Enti Locali	0,00
Liquidità ed equivalenti	13,62
Derivati	-0,01

### Ripartizione Geografica %

Regione	Fondo
<b>America</b>	<b>74,75</b>
Stati Uniti	71,57
Canada	2,25
America Latina e Centrale	0,92
<b>Europa</b>	<b>18,97</b>
Regno Unito	3,30
Europa Occidentale - Euro	11,13
Europa Occidentale - Non Euro	4,29
Europa dell'Est	0,00
Africa	0,02
Medio Oriente	0,22
<b>Asia</b>	<b>6,29</b>
Giappone	2,91
Australasia	0,17
Asia - Paesi Sviluppati	2,59
Asia - Emergente	0,61

### Anagrafica

Società di Gestione	Pictet Asset Management (Europe) SA	Patrimonio Classe (Mln)	0,12 EUR	Investimento Min. Ingresso	-
Telefono	+352 467 171-1	Domicilio	LUSSEMBURGO	Investimento Min. Successivo	-
Web	www.am.pictet	Valuta del Fondo	EUR	T.E.R.	1,24%
Data di Partenza	03/05/2024	UCITS	Si	Spese correnti	-
Nome del Gestore	-	Inc/Acc	Acc	Commissione di incentivo	-
Data Inizio Gestione	30/04/2024	ISIN	LU2790323492		
NAV (06/07/2026)	EUR 115,10				
Patrimonio Netto (Mln)	604,21 EUR				

(28/02/2026)

See disclosures for more details

© 2026 Morningstar Italia. Tutti i diritti sono riservati. Le informazioni qui contenute: (1) sono proprietà di Morningstar, (2) non possono essere copiate, (3) non costituiscono consiglio di investimento; (4) sono fornite con scopi informativi; (5) sono ritenute attendibili da Morningstar che, pertanto, ne garantisce il maggior grado di accuratezza e completezza possibile, fatto salvo il caso in cui queste Le siano state fornite in modo errato e/o non completo dalle relative società produttrici; (6) sono estratte dai dati del fondo disponibili e riferiti a date temporali diverse. Morningstar non è responsabile per qualunque danno o perdita derivante da qualunque uso delle informazioni e chi visiona tali informazioni sarà responsabile dell'uso che andrà a farne. Non vi è naturalmente garanzia alcuna che i risultati del passato trovino un riscontro nel futuro.