

# abrdn SICAV I - Emerging Markets Income Equity Fund A Gross MIncA USD

## Categoria Morningstar™

Azionari Paesi Emergenti

## Benchmark Morningstar

Morningstar Emerging Markets Target

Market Exposure NR USD

Usato nel Report

## Benchmark Dichiarato

MSCI EM NR USD

## Morningstar Rating™

Senza rating

### Obiettivo d'Investimento Dichiarato

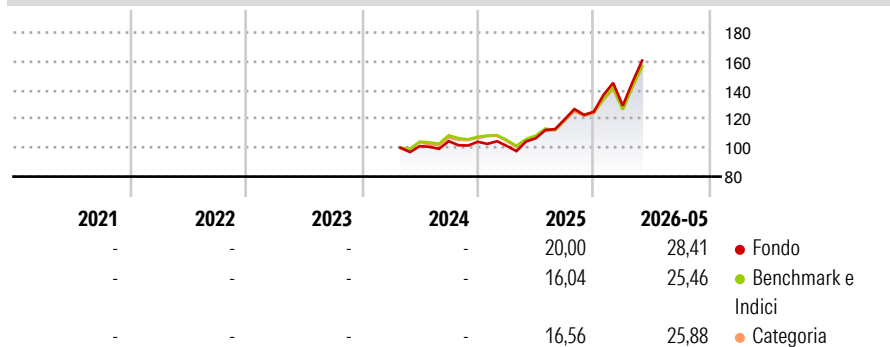
The Fund's investment objective is to achieve income combined with long term total capital growth by investing at least 70% of the Fund's assets in equities and equity-related securities of companies listed, incorporated, or domiciled in Emerging Market countries or companies that derive a significant proportion of their revenues or profits from Emerging Market countries operations or have a significant proportion of their assets there.

### Misure di Rischio

3Y Alpha	-	3Y Sharpe Ratio	-
3Y Beta	-	3Y Std Dev	-
3Y R-Squared	-	3Y Risk	-
3Y Info Ratio	-	5Y Risk	-
3Y Tracking Error	-	10Y Risk	-

Basati su Morningstar Emerging Markets Target Market Exposure NR USD (dove applicabile)

### Rendimenti



### Rend. Cumulati %

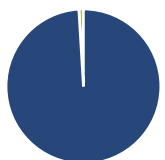
	Fondo	Bmk	Cat
3-Mesi	15,17	14,93	15,30
6-Mesi	28,73	25,70	25,85
1-Anno	51,33	43,57	43,60
3-Anni Ann.ti	-	-	-
5-Anni Ann.ti	-	-	-
10-Anni Ann.ti	-	-	-

Rendimenti aggiornati al 12/06/2026

### Rendimenti

	Q1	Q2	Q3	Q4
Trimestrali %				
2026	3,39	-	-	-
2025	-2,76	5,25	12,38	4,33
2024	-	-	3,40	-0,38
2023	-	-	-	-
2022	-	-	-	-

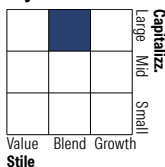
### Portafoglio 30/04/2026



#### Asset Allocation %

Azioni	99,04
Obbligazioni	0,01
Liquidità	0,94
Altro	0,00

#### Style Box Azionaria



#### Mkt Cap %

Fondo	60,46
Giant	27,22
Large	11,18
Medium	1,14
Small	0,00
Micro	0,00

#### Capitalizzazione media di mercato

Fondo	79.280,16
Ave Mkt Cap USD	



### Titoli principali

Nome	Settore	%
Samsung Electronics Co Ltd...	10,28	
Taiwan Semiconductor...	10,15	
Tencent Holdings Ltd	4,65	
SK Hynix Inc	4,34	
Grupo Mexico SAB de CV Class B	3,85	
MediaTek Inc	3,15	
HDFC Bank Ltd	2,89	
PT Bank Mandiri (Persero) Tbk	2,25	
HD Korea Shipbuilding &...	1,90	
Contemporary Amperex...	1,77	
% Primi 10 Titoli sul Patrimonio	45,21	
Numero Complessivo di Titoli Azionari	92	
Numero Complessivo di Titoli Obbligazionari	0	

### Distribuzione Settoriale %

	Fondo
<b>Ciclico</b>	<b>33,80</b>
Materie Prime	4,66
Beni di Consumo Ciclici	8,20
Finanza	18,22
Immobiliare	2,72
<b>Sensibile</b>	<b>60,05</b>
Telecomunicazioni	10,34
Energia	4,43
Beni Industriali	8,32
Tecnologia	36,96
<b>Difensivo</b>	<b>6,15</b>
Beni Difensivi	2,32
Salute	1,48
Servizi di Pubblica Utilità	2,34

### Ripartizione Geografica %

	Fondo
<b>America</b>	<b>13,11</b>
Stati Uniti	0,00
Canada	0,00
America Latina e Centrale	13,11
<b>Europa</b>	<b>7,40</b>
Regno Unito	0,41
Europa Occidentale - Euro	2,13
Europa Occidentale - Non Euro	0,00
Europa dell'Est	0,00
Africa	1,68
Medio Oriente	3,19
<b>Asia</b>	<b>79,49</b>
Giappone	0,00
Australasia	0,00
Asia - Paesi Sviluppati	44,88
Asia - Emergente	34,61

### Anagrafica

Società di Gestione	abrdn Investments Luxembourg S.A.	Patrimonio Classe (Mln)	0,01 USD	Investimento Min. Ingresso	500 USD
Telefono	(352) 46 40 10 820	Domicilio	LUSSEMBURGO	Investimento Min. Successivo	-
Web	www.aberdeenstandard.com	Valuta del Fondo	USD	T.E.R.	-
Data di Partenza	09/04/2024	UCITS	Si	Spese correnti	-
Nome del Gestore	Matt Williams	Inc/Acc	Inc	Commissione di incentivo	-
Data Inizio Gestione	27/03/2024	ISIN	LU2784666633		
NAV (12/06/2026)	USD 15,98				

See disclosures for more details

© 2026 Morningstar Italia. Tutti i diritti sono riservati. Le informazioni qui contenute: (1) sono proprietà di Morningstar, (2) non possono essere copiate, (3) non costituiscono consiglio di investimento; (4) sono fornite con scopi informativi; (5) sono ritenute attendibili da Morningstar che, pertanto, ne garantisce il maggior grado di accuratezza e completezza possibile, fatto salvo il caso in cui queste Le siano state fornite in modo errato e/o non completo dalle relative società prodotte; (6) sono estratte dai dati del fondo disponibili e riferiti a date temporali diverse. Morningstar non è responsabile per qualunque danno o perdita derivante da qualunque uso delle informazioni e chi visiona tali informazioni sarà responsabile dell'uso che andrà a farne. Non vi è naturalmente garanzia alcuna che i risultati del passato trovino un riscontro nel futuro.

# abrdrn SICAV I - Emerging Markets Income Equity Fund A Gross MIncA USD

Patrimonio Netto (Mln)

963,94 USD

(30/04/2026)

[See disclosures for more details](#)

© 2026 Morningstar Italia. Tutti i diritti sono riservati. Le informazioni qui contenute: (1) sono proprietà di Morningstar, (2) non possono essere copiate, (3) non costituiscono consiglio di investimento; (4) sono fornite con scopi informativi; (5) sono ritenute attendibili da Morningstar che, pertanto, ne garantisce il maggior grado di accuratezza e completezza possibile, fatto salvo il caso in cui queste Le siano state fornite in modo errato e/o non completo dalle relative società prodotte; (6) sono estratte dai dati del fondo disponibili e riferiti a date temporali diverse. Morningstar non è responsabile per qualunque danno o perdita derivante da qualunque uso delle informazioni e chi visiona tali informazioni sarà responsabile dell'uso che andrà a farne. Non vi è naturalmente garanzia alcuna che i risultati del passato trovino un riscontro nel futuro.

