

# BNY Mellon Global Equity Income Fund Euro J Inc hedged

**Categoria Morningstar™**

Azionari Altri Settori

**Benchmark Morningstar**
Not Categorized  
Usato nel Report
**Benchmark Dichiarato**

FTSE World TR USD

**Morningstar Rating™**

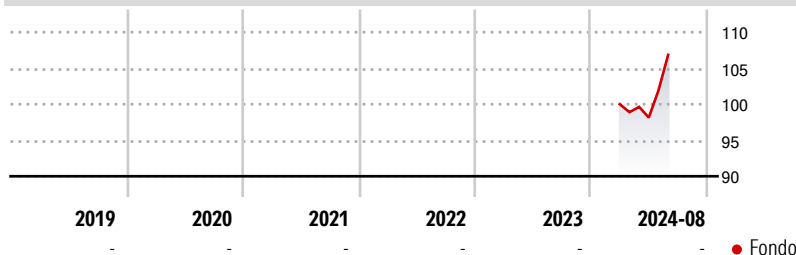
Senza rating

**Obiettivo d'Investimento Dichiarato**

Il fondo mira a generare rendimenti costanti uniti a una crescita del capitale nel lungo periodo, attraverso un portafoglio diversificato di azioni globali ad alto dividendo. Il team di gestione adotta un approccio azionario globale flessibile e seleziona i titoli spaziando su tutti i settori, i mercati e le industrie. I parametri di selezione sono estremamente rigorosi e si basano sulla ricerca di società che generano flussi di rendimenti costanti grazie alla distribuzione di dividendi elevati e sostenibili: tutti i titoli che entrano a far parte del portafoglio del fondo devono avere un rendimento prospettico superiore del 25% alla media di quello offerto dal FTSE World Index; inoltre, tutte le posizioni già detenute che scendano al di...

**Misure di Rischio**

3Y Alpha	-	3Y Sharpe Ratio	-
3Y Beta	-	3Y Std Dev	-
3Y R-Squared	-	3Y Risk	-
3Y Info Ratio	-	5Y Risk	-
3Y Tracking Error	-	10Y Risk	-

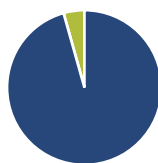
**Rendimenti**

**Rend. Cumulati %**

Rend. Cumulati %	Fondo
3-Mesi	9,61
6-Mesi	-
1-Anno	-
3-Anni Ann.ti	-
5-Anni Ann.ti	-
10-Anni Ann.ti	-

Rendimenti aggiornati al 16/09/2024

**Rendimenti**

Rendimenti	Q1	Q2	Q3	Q4
<b>Trimestrali %</b>				
2026	-	-	-	-
2025	-	-	-	-
2024	-	-1,85	-	-
2023	-	-	-	-
2022	-	-	-	-

**Portafoglio 28/02/2026**

**Asset Allocation %**

● Azioni	95,64
● Obbligazioni	0,00
● Liquidità	4,36
● Altro	0,00

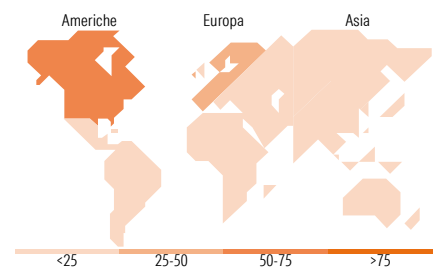
**Style Box Azionaria**

**Mkt Cap %**

Mkt Cap %	Fondo
Giant	29,09
Large	40,87
Medium	24,71
Small	5,33
Micro	0,00

**Capitalizzazione media di mercato**

Capitalizzazione media di mercato	Fondo
Ave Mkt Cap GBP	51.355,66


**Titoli principali**

Nome	Settore	%
CME Group Inc Class A	🏠	2,52
AIA Group Ltd	🏠	2,49
Cisco Systems Inc	💻	2,42
Gilead Sciences Inc	🏥	2,40
Industria De Diseno Textil...	🏠	2,15
Exelon Corp	⚡	2,09
Johnson & Johnson	🏥	2,06
Compagnie de Saint-Gobain SA	⚙️	2,04
Starbucks Corp	🏠	2,04
Intact Financial Corp	🏠	2,01
% Primi 10 Titoli sul Patrimonio		22,23
Numero Complessivo di Titoli Azionari		60
Numero Complessivo di Titoli Obbligazionari		0

**Distribuzione Settoriale %**

Distribuzione Settoriale %	Fondo
<b>Ciclico</b>	<b>33,74</b>
Materie Prime	1,64
Beni di Consumo Ciclici	14,99
Finanza	17,11
Immobiliare	-
<b>Sensibile</b>	<b>32,40</b>
Telecomunicazioni	5,01
Energia	6,68
Beni Industriali	11,79
Tecnologia	8,91
<b>Difensivo</b>	<b>33,86</b>
Beni Difensivi	6,55
Salute	21,94
Servizi di Pubblica Utilità	5,37

**Ripartizione Geografica %**

Ripartizione Geografica %	Fondo
<b>America</b>	<b>51,60</b>
Stati Uniti	48,02
Canada	2,10
America Latina e Centrale	1,48
<b>Europa</b>	<b>36,92</b>
Regno Unito	9,56
Europa Occidentale - Euro	24,54
Europa Occidentale - Non Euro	2,83
Europa dell'Est	0,00
Africa	0,00
Medio Oriente	0,00
<b>Asia</b>	<b>11,48</b>
Giappone	1,71
Australasia	0,00
Asia - Paesi Sviluppati	6,49
Asia - Emergente	3,28

**Anagrafica**

Società di Gestione	BNY Mellon Fund Management (Lux) S.A.	Patrimonio Classe (Mln)	0,01 EUR	Investimento Min. Ingresso	10.000 EUR
Telefono	-	Domicilio	IRLANDA	Investimento Min. Successivo	-
Web	http://www.bnymellonam.com	Valuta del Fondo	EUR	T.E.R.	-
Data di Partenza	22/03/2024	UCITS	Si	Spese correnti	-
Nome del Gestore	Jonathan Bell	Inc/Acc	Inc	Commissione di incentivo	-
		ISIN	IE00BFXG0R61		

# BNY Mellon Global Equity Income Fund Euro J Inc hedged

---

	Robert Hay
Data Inizio Gestione	01/04/2020
NAV <sup>(16/09/2024)</sup>	EUR 1,06
Patrimonio Netto (Mln) <sup>(28/02/2026)</sup>	694,21 GBP