

Wellington US Quality Growth Fund EUR DL AcU

Categoria Morningstar™

Azionari USA Large Cap Growth

Benchmark Morningstar

Morningstar US Large-Mid Cap Broad Growth NR USD
Usato nel Report

Benchmark Dichiarato

S&P 500 NR USD

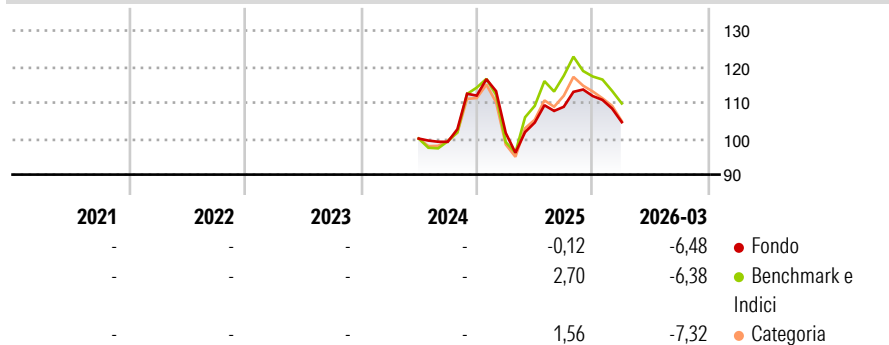
Morningstar Rating™

Senza rating

Obiettivo d'Investimento Dichiarato

The investment objective of the Fund is to seek long-term total returns, in excess of the S&P 500 (the "Index"), primarily through investment in equity and equity-related securities of US companies.

Rendimenti



Misure di Rischio

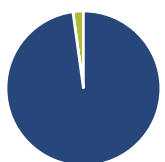
3Y Alpha	-	3Y Sharpe Ratio	-
3Y Beta	-	3Y Std Dev	-
3Y R-Squared	-	3Y Risk	-
3Y Info Ratio	-	5Y Risk	-
3Y Tracking Error	-	10Y Risk	-

Basati su Morningstar US Large-Mid Cap Broad Growth NR USD (dove applicabile)

Rend. Cumulati %	Fondo	Bmk	Cat	Rendimenti Trimestrali %	Q1	Q2	Q3	Q4
3-Mesi	2,45	6,47	1,60	2026	-6,48	-	-	-
6-Mesi	1,86	2,12	-0,29	2025	-9,27	2,84	4,20	2,74
1-Anno	19,59	30,74	24,13	2024	-	-	-0,90	12,95
3-Anni Ann.ti	-	-	-	2023	-	-	-	-
5-Anni Ann.ti	-	-	-	2022	-	-	-	-
10-Anni Ann.ti	-	-	-					

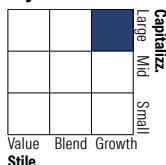
Rendimenti aggiornati al 27/04/2026

Portafoglio 28/02/2026



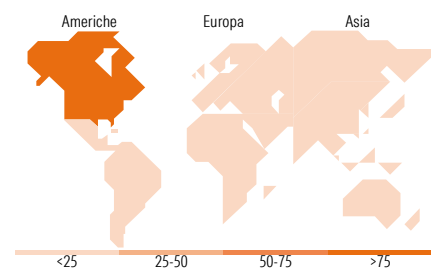
Asset Allocation %	Netta
Azioni	97,81
Obbligazioni	0,00
Liquidità	2,19
Altro	0,00

Style Box Azionaria



Mkt Cap %	Fondo
Giant	47,21
Large	28,16
Medium	22,85
Small	1,78
Micro	0,00

Capitalizzazione media di mercato	Fondo
Ave Mkt Cap USD	397.161,04



Titoli principali

Nome	Settore	%
NVIDIA Corp	📄	8,54
Alphabet Inc Class C	📄	6,63
Microsoft Corp	📄	6,17
Apple Inc	📄	6,09
Amazon.com Inc	📄	4,66
Broadcom Inc	📄	3,35
Eli Lilly and Co	⊕	2,91
Meta Platforms Inc Class A	📄	2,44
Welltower Inc	🏠	2,41
Walmart Inc	🛒	2,22
% Primi 10 Titoli sul Patrimonio		45,43
Numero Complessivo di Titoli Azionari		50
Numero Complessivo di Titoli Obbligazionari		0

Distribuzione Settoriale %

Distribuzione Settoriale %	Fondo
Ciclico	22,44
Materie Prime	0,85
Beni di Consumo Ciclici	8,36
Finanza	9,11
Immobiliare	4,11
Sensibile	57,55
Telecomunicazioni	12,07
Energia	2,57
Beni Industriali	8,36
Tecnologia	34,55
Difensivo	20,01
Beni Difensivi	8,71
Salute	11,30
Servizi di Pubblica Utilità	-

Ripartizione Geografica %

Ripartizione Geografica %	Fondo
America	98,40
Stati Uniti	96,97
Canada	0,63
America Latina e Centrale	0,81
Europa	1,60
Regno Unito	0,00
Europa Occidentale - Euro	1,60
Europa Occidentale - Non Euro	0,00
Europa dell'Est	0,00
Africa	0,00
Medio Oriente	0,00
Asia	0,00
Giappone	0,00
Australasia	0,00
Asia - Paesi Sviluppati	0,00
Asia - Emergente	0,00

Anagrafica

Società di Gestione	Wellington Luxembourg S.à r.l.	Patrimonio Classe (Mln)	0,01 EUR	Investimento Min. Ingresso	5.000 USD
Telefono	-	Domicilio	LUSSEMBURGO	Investimento Min. Successivo	1.000 USD
Web	http://www.wellingtonfunds.com	Valuta del Fondo	EUR	T.E.R.	2,46%
Data di Partenza	21/06/2024	UCITS	Si	Spese correnti	-
Nome del Gestore	Tim Manning	Inc/Acc	Acc	Commissione di incentivo	-
Data Inizio Gestione	02/01/2024	ISIN	LU2790175447		
NAV (27/04/2026)	EUR 11,35				

Wellington US Quality Growth Fund EUR DL AcU

Patrimonio Netto (Mln) 238,61 USD

(28/02/2026)