

Invesco Funds - Invesco Emerging Markets ex-China Equity Fund A Accumulation

Categoria Morningstar™

USD_EUCA001033

Benchmark Morningstar

Morningstar Emerging Markets ex-China

Benchmark Dichiarato

MSCI EM ex-China (10/40)

Morningstar Rating™

Senza rating

Target Market Exposure NR USD

Usato nel Report

Obiettivo d'Investimento Dichiarato

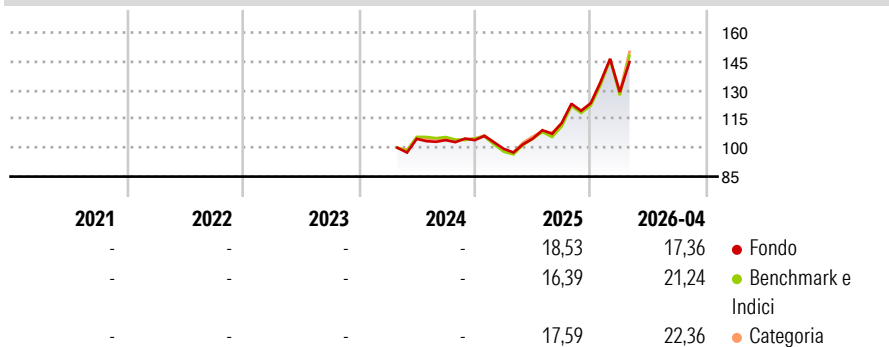
The Fund aims to achieve long-term capital growth. The Fund seeks to achieve its objective by investing primarily in equity or equity related securities of (i) companies with their registered office in an emerging market country (excluding China), (ii) companies with their registered office in a non-emerging market country (excluding China) but carrying out their business activities predominantly in emerging market countries (excluding China) or (iii) holding companies, the interests of which are predominantly invested in companies with their registered office in emerging market countries (excluding China).

Misure di Rischio

3Y Alpha	-	3Y Sharpe Ratio	-
3Y Beta	-	3Y Std Dev	-
3Y R-Squared	-	3Y Risk	-
3Y Info Ratio	-	5Y Risk	-
3Y Tracking Error	-	10Y Risk	-

Basati su Morningstar Emerging Markets ex-China Target Market Exposure NR USD (dove applicabile)


Rendimenti



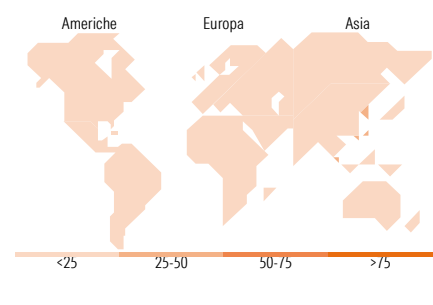
Rend. Cumulati %	Fondo	Bmk	Cat	Rendimenti Trimestrali %	Q1	Q2	Q3	Q4
3-Mesi	17,13	14,92	16,79	2026	4,66	-	-	-
6-Mesi	43,04	41,30	44,76	2025	-4,33	5,30	7,82	9,13
1-Anno	67,75	64,46	70,24	2024	-	-	-0,65	0,00
3-Anni Ann.ti	-	-	-	2023	-	-	-	-
5-Anni Ann.ti	-	-	-	2022	-	-	-	-
10-Anni Ann.ti	-	-	-					

Rendimenti aggiornati al 27/05/2026

Portafoglio 30/04/2026



Style Box Azionaria	Mkt Cap %	Fondo
Capitaliz. Large	Giant	48,17
Mid	Large	38,77
Small	Medium	8,57
Value	Small	4,49
Blend	Micro	0,00
Growth		
Stile		
	Capitalizzazione media di mercato	Fondo
	Ave Mkt Cap USD	56.132,6
		1



Titoli principali

Nome	Settore	%
Taiwan Semiconductor...		9,51
Samsung Electronics Co Ltd		8,61
HDFC Bank Ltd ADR		3,41
Samsung Electro-Mechanics Co...		3,10
Hon Hai Precision Industry...		3,06
MediaTek Inc		3,05
Kasikornbank Public Co Ltd		3,05
Petroleo Brasileiro SA...		3,04
Yageo Corp		2,95
Invesco US Dollar Liqdy...		2,78
% Primi 10 Titoli sul Patrimonio		42,57
Numero Complessivo di Titoli Azionari		55
Numero Complessivo di Titoli Obbligazionari		0

Distribuzione Settoriale %

	Fondo
Ciclico	34,67
Materie Prime	6,73
Beni di Consumo Ciclici	6,78
Finanza	21,16
Immobiliare	-
Sensibile	51,05
Telecomunicazioni	2,95
Energia	4,37
Beni Industriali	3,90
Tecnologia	39,83
Difensivo	14,29
Beni Difensivi	8,90
Salute	4,08
Servizi di Pubblica Utilità	1,31

Ripartizione Geografica %

	Fondo
America	20,26
Stati Uniti	2,35
Canada	0,58
America Latina e Centrale	17,32
Europa	13,75
Regno Unito	1,83
Europa Occidentale - Euro	1,23
Europa Occidentale - Non Euro	0,00
Europa dell'Est	4,45
Africa	3,07
Medio Oriente	3,18
Asia	65,99
Giappone	0,00
Australasia	0,00
Asia - Paesi Sviluppati	46,70
Asia - Emergente	19,28

Anagrafica

Società di Gestione	Invesco Management S.A.	Patrimonio Classe (Mln)	9,67 USD	Investimento Min. Ingresso	1.500 USD
Telefono	(+353) 1 4398100	(27/05/2026)		Investimento Min. Successivo	-
Web	www.invescomanagement.com	Domicilio	LUSSEMBURGO	T.E.R.	1,70%
Data di Partenza	24/04/2024	Valuta del Fondo	USD	Spese correnti	-
Nome del Gestore	-	UCITS	Si	Commissione di incentivo	-
Data Inizio Gestione	01/02/2024	Inc/Acc	Acc		
NAV (27/05/2026)	USD 19,02	ISIN	LU2790101674		

See disclosures for more details

© 2026 Morningstar Italia. Tutti i diritti sono riservati. Le informazioni qui contenute: (1) sono proprietà di Morningstar, (2) non possono essere copiate, (3) non costituiscono consiglio di investimento; (4) sono fornite con scopi informativi; (5) sono ritenute attendibili da Morningstar che, pertanto, ne garantisce il maggior grado di accuratezza e completezza possibile, fatto salvo il caso in cui queste Le siano state fornite in modo errato e/o non completo dalle relative società prodotte; (6) sono estratte dai dati del fondo disponibili e riferiti a date temporali diverse. Morningstar non è responsabile per qualunque danno o perdita derivante da qualunque uso delle informazioni e chi visiona tali informazioni sarà responsabile dell'uso che andrà a farne. Non vi è naturalmente garanzia alcuna che i risultati del passato trovino un riscontro nel futuro.

Invesco Funds - Invesco Emerging Markets ex-China Equity Fund A Accumulation

Patrimonio Netto (Mln)

567,26 USD

USD

[See disclosures for more details](#)

© 2026 Morningstar Italia. Tutti i diritti sono riservati. Le informazioni qui contenute: (1) sono proprietà di Morningstar, (2) non possono essere copiate, (3) non costituiscono consiglio di investimento; (4) sono fornite con scopi informativi; (5) sono ritenute attendibili da Morningstar che, pertanto, ne garantisce il maggior grado di accuratezza e completezza possibile, fatto salvo il caso in cui queste Le siano state fornite in modo errato e/o non completo dalle relative società prodotte; (6) sono estratte dai dati del fondo disponibili e riferiti a date temporali diverse. Morningstar non è responsabile per qualunque danno o perdita derivante da qualunque uso delle informazioni e chi visiona tali informazioni sarà responsabile dell'uso che andrà a farne. Non vi è naturalmente garanzia alcuna che i risultati del passato trovino un riscontro nel futuro.