

# Invesco Funds - Invesco Japanese Equity Advantage Fund A Semi-Annual Distribution

**Categoria Morningstar™**  
**JPY**  
 Category\_EUCA001031

**Benchmark Morningstar**  
 Morningstar Japan Growth Target Market  
 Exposure NR JPY  
 Usato nel Report

**Benchmark Dichiarato**  
 TOPIX NR JPY

**Morningstar Rating™**  
 Senza rating

## Obiettivo d'Investimento Dichiarato

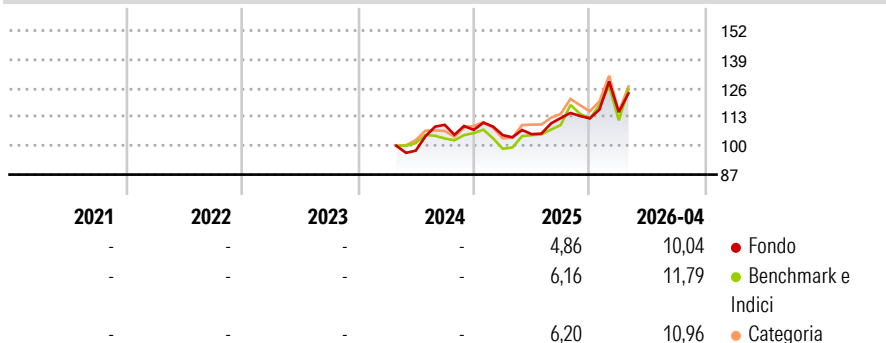
L'obiettivo d'investimento del Comparto è l'apprezzamento del capitale nel lungo termine, misurato in yen, investendo principalmente in titoli azionari di società ubicate o che esercitano prevalentemente la loro attività economica in Giappone e quotate su qualsiasi borsa valori o al mercato ristretto. Il Comparto investirà in società che fanno un uso proficuo non solo del capitale, ma anche delle loro attività immateriali (tra cui, a mero titolo d'esempio, valori dei marchi, perfezionamenti tecnici o ampia clientela). Il Comparto potrà inoltre investire, in via accessoria, in obbligazioni convertibili, azioni ordinarie e altri strumenti legati ad azioni.

## Misure di Rischio

3Y Alpha	-	3Y Sharpe Ratio	-
3Y Beta	-	3Y Std Dev	-
3Y R-Squared	-	3Y Risk	-
3Y Info Ratio	-	5Y Risk	-
3Y Tracking Error	-	10Y Risk	-

Basati su Morningstar Japan Growth Target Market Exposure NR JPY (dove applicabile)

## Rendimenti



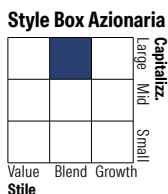
Rend. Cumulati %	Fondo	Bmk	Cat	Rendimenti Trimestrali %	Q1	Q2	Q3	Q4
3-Mesi	5,79	6,58	5,85	2026	2,47	-	-	-
6-Mesi	9,91	8,49	6,12	2025	-2,22	0,40	6,92	-0,10
1-Anno	19,08	24,55	19,57	2024	-	-	11,93	-2,08
3-Anni Ann.ti	-	-	-	2023	-	-	-	-
5-Anni Ann.ti	-	-	-	2022	-	-	-	-
10-Anni Ann.ti	-	-	-					

Rendimenti aggiornati al 05/05/2026

## Portafoglio 31/03/2026

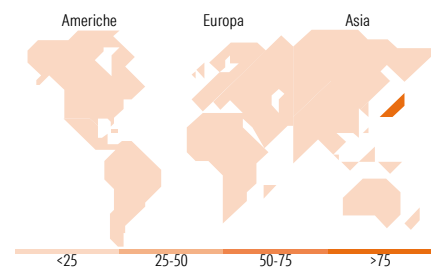


Asset Allocation %	Netta
● Azioni	99,33
● Obbligazioni	0,00
● Liquidità	0,67
● Altro	0,00



Mkt Cap %	Fondo
Giant	23,09
Large	32,95
Medium	32,98
Small	10,97
Micro	0,00

**Capitalizzazione media di mercato**  
 Ave Mkt Cap JPY 1.991.819,62



## Titoli principali

Nome	Settore	%
Toyota Tsusho Corp		5,39
Hoya Corp		5,37
Mizuho Financial Group Inc		4,87
ORIX Corp		4,76
Sumitomo Mitsui Financial...		4,61
Shin-Etsu Chemical Co Ltd		4,11
Keyence Corp		3,98
Yokogawa Electric Corp		3,96
Canon Inc		3,94
Ibiden Co Ltd		3,54
% Primi 10 Titoli sul Patrimonio		44,54
Numero Complessivo di Titoli Azionari		43
Numero Complessivo di Titoli Obbligazionari		0

## Distribuzione Settoriale %

Distribuzione Settoriale %	Fondo
<b>Ciclico</b>	<b>37,32</b>
Materie Prime	7,32
Beni di Consumo Ciclici	12,94
Finanza	17,05
Immobiliare	-
<b>Sensibile</b>	<b>48,60</b>
Telecomunicazioni	2,66
Energia	2,20
Beni Industriali	23,06
Tecnologia	20,67
<b>Difensivo</b>	<b>14,09</b>
Beni Difensivi	2,28
Salute	11,80
Servizi di Pubblica Utilità	-

## Ripartizione Geografica %

Ripartizione Geografica %	Fondo
<b>America</b>	<b>0,00</b>
Stati Uniti	0,00
Canada	0,00
America Latina e Centrale	0,00
<b>Europa</b>	<b>0,00</b>
Regno Unito	0,00
Europa Occidentale - Euro	0,00
Europa Occidentale - Non Euro	0,00
Europa dell'Est	0,00
Africa	0,00
Medio Oriente	0,00
<b>Asia</b>	<b>100,00</b>
Giappone	100,00
Australasia	0,00
Asia - Paesi Sviluppati	0,00
Asia - Emergente	0,00

## Anagrafica

Società di Gestione	Invesco Management S.A.	Patrimonio Classe (Mln)	40,75 JPY	Investimento Min. Ingresso	120.000 JPY
Telefono	(+353) 1 4398100	(05/05/2026)		Investimento Min. Successivo	-
Web	www.invescomanagement.com	Domicilio	LUSSEMBURGO	T.E.R.	1,72%
Data di Partenza	24/04/2024	Valuta del Fondo	JPY	Spese correnti	1,72%
Nome del Gestore	-	UCITS	Si	Commissione di incentivo	0,00%
Data Inizio Gestione	30/09/2011	Inc/Acc	Inc		
		ISIN	LU2778878947		

# Invesco Funds - Invesco Japanese Equity Advantage Fund A Semi-Annual Distribution

NAV (05/05/2026)

JPY 13.694,00

**JPY**  
Patrimonio Netto (Mln)

63.841,66 JPY

(31/03/2026)