

# Invesco Funds - Invesco Japanese Equity Advantage Fund Z Annual Distribution USD

**Categoria Morningstar™**

Category\_EUCA001031

**Benchmark Morningstar**

Morningstar Japan Growth Target Market

Exposure NR JPY

Usato nel Report

**Benchmark Dichiarato**

TOPIX NR JPY

**Morningstar Rating™**

Senza rating

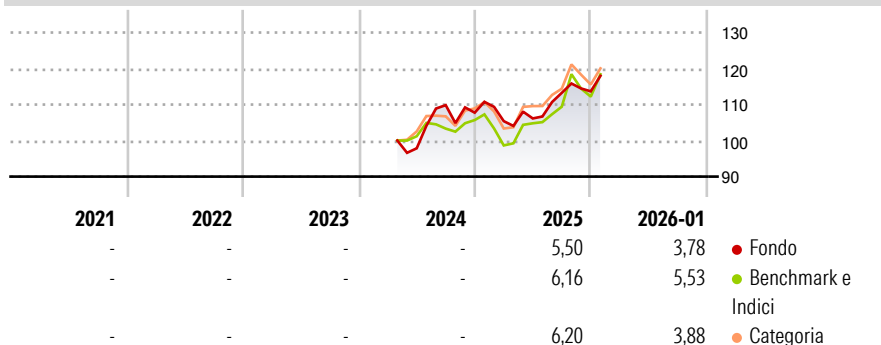
**Obiettivo d'Investimento Dichiarato**

L'obiettivo d'investimento del Comparto è l'apprezzamento del capitale nel lungo termine, misurato in yen, investendo principalmente in titoli azionari di società ubicate o che esercitano prevalentemente la loro attività economica in Giappone e quotate su qualsiasi borsa valori o al mercato ristretto. Il Comparto investirà in società che fanno un uso proficuo non solo del capitale, ma anche delle loro attività immateriali (tra cui, a mero titolo d'esempio, valori dei marchi, perfezionamenti tecnici o ampia clientela). Il Comparto potrà inoltre investire, in via accessoria, in obbligazioni convertibili, azioni ordinarie e altri strumenti legati ad azioni.

**Misure di Rischio**

3Y Alpha	-	3Y Sharpe Ratio	-
3Y Beta	-	3Y Std Dev	-
3Y R-Squared	-	3Y Risk	-
3Y Info Ratio	-	5Y Risk	-
3Y Tracking Error	-	10Y Risk	-


Basati su Morningstar Japan Growth Target Market Exposure NR JPY (dove applicabile)

**Rendimenti**


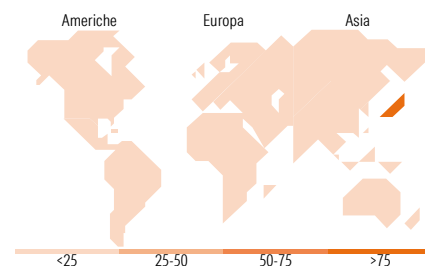
Rend. Cumulati %	Fondo	Bmk	Cat
3-Mesi	11,11	9,90	8,48
6-Mesi	14,03	19,69	16,24
1-Anno	15,63	19,50	19,43
3-Anni Ann.ti	-	-	-
5-Anni Ann.ti	-	-	-
10-Anni Ann.ti	-	-	-

Rendimenti aggiornati al 11/02/2026

Rendimenti	Q1	Q2	Q3	Q4
Trimestrali %				
2026	-	-	-	-
2025	-2,18	0,71	6,69	0,37
2024	-	-	12,25	-1,91
2023	-	-	-	-
2022	-	-	-	-

**Portafoglio 31/01/2026**


Mkt Cap %	Fondo
Giant	22,84
Large	30,66
Medium	35,29
Small	11,13
Micro	0,08
Capitalizzazione media di mercato	
Ave Mkt Cap JPY	1.934,46
	4,04


**Titoli principali**

Nome	Settore	%
Mizuho Financial Group Inc	🏦	5,51
Toyota Tsusho Corp	🚗	5,29
Hoya Corp	🔬	5,08
Sumitomo Mitsui Financial...	🏦	4,84
ORIX Corp	🏦	4,67
Yokogawa Electric Corp	🔧	4,27
Ibiden Co Ltd	🏭	4,03
Canon Inc	📷	4,01
Nifco Inc	🚗	3,61
Keyence Corp	🏭	3,49
% Primi 10 Titoli sul Patrimonio		44,80
Numero Complessivo di Titoli Azionari		45
Numero Complessivo di Titoli Obbligazionari		0

**Distribuzione Settoriale %**

	Fondo
<b>Ciclico</b>	<b>36,51</b>
Materie Prime	6,35
Beni di Consumo Ciclici	12,24
Finanza	17,92
Immobiliare	-
<b>Sensibile</b>	<b>48,21</b>
Telecomunicazioni	2,72
Energia	1,63
Beni Industriali	22,25
Tecnologia	21,61
<b>Difensivo</b>	<b>15,28</b>
Beni Difensivi	2,17
Salute	13,11
Servizi di Pubblica Utilità	-

**Ripartizione Geografica %**

	Fondo
<b>America</b>	<b>0,00</b>
Stati Uniti	0,00
Canada	0,00
America Latina e Centrale	0,00
<b>Europa</b>	<b>0,00</b>
Regno Unito	0,00
Europa Occidentale - Euro	0,00
Europa Occidentale - Non Euro	0,00
Europa dell'Est	0,00
Africa	0,00
Medio Oriente	0,00
<b>Asia</b>	<b>100,00</b>
Giappone	100,00
Australasia	0,00
Asia - Paesi Sviluppati	0,00
Asia - Emergente	0,00

**Anagrafica**

Società di Gestione	Invesco Management S.A.	Patrimonio Classe (Mln)	0,60 USD	Investimento Min. Ingresso	1.500 USD
Telefono	(+353) 1 4398100	(11/02/2026)		Investimento Min. Successivo	-
Web	www.invescomanagement.com	Domicilio	LUSSEMBURGO	T.E.R.	0,93%
		Valuta del Fondo	USD	Spese correnti	0,93%
Data di Partenza	24/04/2024	UCITS	Si	Commissione di incentivo	0,00%
Nome del Gestore	-	Inc/Acc	Inc		
Data Inizio Gestione	30/09/2011	ISIN	LU2778879242		

# Invesco Funds - Invesco Japanese Equity Advantage Fund Z Annual Distribution USD

NAV <sup>(11/02/2026)</sup>	USD 13,83
Patrimonio Netto (Mln)	65.583,77 JPY
<sup>(31/01/2026)</sup>	