

JSS Equity - Global Dividend C1 GBP H1 Acc

Categoria Morningstar™

Azionari Altri Settori

Benchmark Morningstar

Not Categorized
Usato nel Report

Benchmark Dichiarato

MSCI World NR EUR

Morningstar Rating™

Senza rating

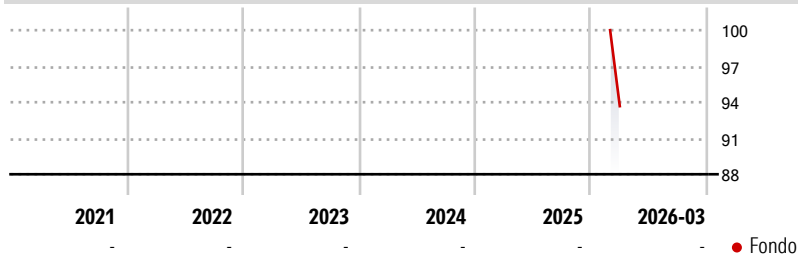
Obiettivo d'Investimento Dichiarato

Il fondo mira a conseguire un reddito da capitale allettante unitamente a una crescita del patrimonio a lungo termine con investimenti in azioni in tutto il mondo. La politica d'investimento è orientata su temi d'investimento considerati importanti motori per la redditività delle imprese, l'andamento delle quotazioni azionarie e i rendimenti azionari. La selezione degli investimenti si svolge con un approccio discrezionale, ovvero non sussistono disposizioni in merito a criteri diversi da quelli precedentemente menzionati.

Misure di Rischio

3Y Alpha	-	3Y Sharpe Ratio	-
3Y Beta	-	3Y Std Dev	-
3Y R-Squared	-	3Y Risk	-
3Y Info Ratio	-	5Y Risk	-
3Y Tracking Error	-	10Y Risk	-

Rendimenti



● Fondo

Rend. Cumulati %

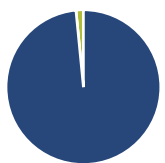
Rend. Cumulati %	Fondo
3-Mesi	-
6-Mesi	-
1-Anno	-
3-Anni Ann.ti	-
5-Anni Ann.ti	-
10-Anni Ann.ti	-

Rendimenti aggiornati al 29/04/2026

Rendimenti

Rendimenti	Q1	Q2	Q3	Q4
Trimestrali %				
2026	-	-	-	-
2025	-	-	-	-
2024	-	-	-	-
2023	-	-	-	-
2022	-	-	-	-

Portafoglio 31/03/2026

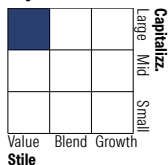


Asset Allocation %

● Azioni	98,45
● Obbligazioni	0,00
● Liquidità	1,55
● Altro	0,00

Netta

Style Box Azionaria

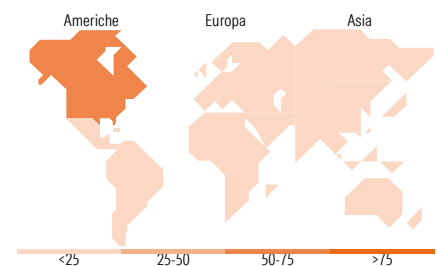


Mkt Cap %

Mkt Cap %	Fondo
Giant	25,18
Large	51,26
Medium	21,62
Small	1,95
Micro	0,00

Capitalizzazione media di mercato

Capitalizzazione media di mercato	Fondo
Ave Mkt Cap EUR	99.431,66



Titoli principali

Nome	Settore	%
Royal Bank of Canada	🏦	3,12
Baker Hughes Co Class A	🏠	3,05
Realty Income Corp	🏠	3,04
CME Group Inc Class A	🏦	3,00
PACCAR Inc	🚚	3,00
AbbVie Inc	🏥	2,93
The Home Depot Inc	🏠	2,86
McDonald's Corp	🍔	2,86
Texas Instruments Inc	🏠	2,79
Gilead Sciences Inc	🏥	2,76
% Primi 10 Titoli sul Patrimonio		29,42
Numero Complessivo di Titoli Azionari		58
Numero Complessivo di Titoli Obbligazionari		0

Distribuzione Settoriale %

Distribuzione Settoriale %	Fondo
Ciclico	29,76
Materie Prime	1,15
Beni di Consumo Ciclici	10,92
Finanza	14,60
Immobiliare	3,09
Sensibile	38,90
Telecomunicazioni	5,91
Energia	4,20
Beni Industriali	15,21
Tecnologia	13,58
Difensivo	31,34
Beni Difensivi	10,43
Salute	17,32
Servizi di Pubblica Utilità	3,59

Ripartizione Geografica %

Ripartizione Geografica %	Fondo
America	67,22
Stati Uniti	64,05
Canada	3,17
America Latina e Centrale	0,00
Europa	27,76
Regno Unito	4,34
Europa Occidentale - Euro	16,31
Europa Occidentale - Non Euro	7,11
Europa dell'Est	0,00
Africa	0,00
Medio Oriente	0,00
Asia	5,02
Giappone	3,81
Australasia	0,00
Asia - Paesi Sviluppati	1,22
Asia - Emergente	0,00

Anagrafica

Società di Gestione	J. Safra Sarasin Fund Management (Luxembourg) S.A.	Patrimonio Classe (Mln)	2,05 GBP	Investimento Min. Ingresso	-
Telefono	-	Domicilio	LUSSEMBURGO	Investimento Min. Successivo	-
Web	www.jsafrasarasin.com/	Valuta del Fondo	GBP	T.E.R.	-
Data di Partenza	02/02/2026	UCITS	Si	Spese correnti	1,35%
Nome del Gestore	Jean-Philippe Hechel	Inc/Acc	Acc	Commissione di incentivo	-
Data Inizio Gestione	01/03/2020	ISIN	LU2681464827		
NAV (29/04/2026)	GBP 98,09				
Patrimonio Netto (Mln)	265,70 EUR				

(31/03/2026)