

# Anima PicPac Best Selection 2029

## Categoria Morningstar™

Bilanciati Altro

## Benchmark Morningstar

Not Categorized  
Usato nel Report

## Benchmark Dichiarato

Not Benchmarked

## Morningstar Rating™

Senza rating

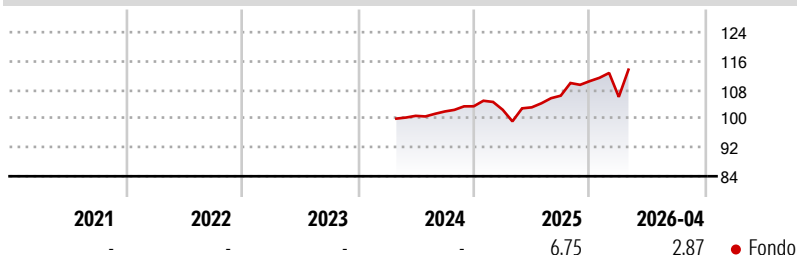
### Obiettivo d'Investimento Dichiarato

Investimento in strumenti finanziari di natura azionaria nonché in OICR aperti delle medesime tipologie e in strumenti finanziari di natura obbligazionaria e del mercato monetario. Coerentemente con lo stile di gestione, l'investimento in strumenti finanziari di natura azionaria avverrà con gradualità, a partire dal 20% e fino al 100% del valore complessivo netto - entro i 30 mesi dalla data di avvio del Fondo - riducendo progressivamente l'investimento in strumenti finanziari di natura obbligazionaria e del mercato monetario. Gli strumenti finanziari sono denominati in Euro e/o in valuta estera. Qualora dalla data di avvio del Fondo al termine dell'Orizzonte Temporale dell'Investimento, il Fondo realizzi un rendimento almeno pari a 20%,...

### Misure di Rischio

|                   |   |                 |   |
|-------------------|---|-----------------|---|
| 3Y Alpha          | - | 3Y Sharpe Ratio | - |
| 3Y Beta           | - | 3Y Std Dev      | - |
| 3Y R-Squared      | - | 3Y Risk         | - |
| 3Y Info Ratio     | - | 5Y Risk         | - |
| 3Y Tracking Error | - | 10Y Risk        | - |

### Rendimenti



### Rend. Cumulati %

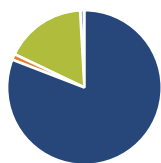
|                | Fondo |
|----------------|-------|
| 3-Mesi         | 6,65  |
| 6-Mesi         | 8,64  |
| 1-Anno         | 17,27 |
| 3-Anni Ann.ti  | -     |
| 5-Anni Ann.ti  | -     |
| 10-Anni Ann.ti | -     |

Rendimenti aggiornati al 15/05/2026

### Rendimenti

|                      | Q1    | Q2   | Q3   | Q4   |
|----------------------|-------|------|------|------|
| <b>Trimestrali %</b> |       |      |      |      |
| 2026                 | -3,96 | -    | -    | -    |
| 2025                 | -0,95 | 0,67 | 3,13 | 3,81 |
| 2024                 | -     | -    | 1,20 | 1,42 |
| 2023                 | -     | -    | -    | -    |
| 2022                 | -     | -    | -    | -    |

### Portafoglio 31/03/2026

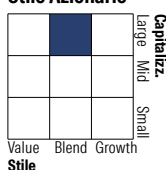


#### Asset Allocation %

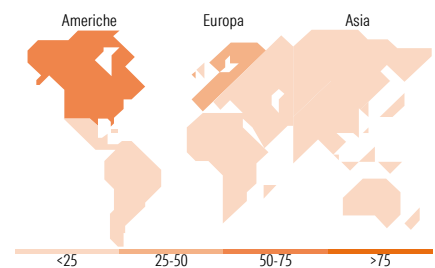
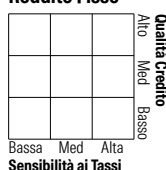
|                |       |
|----------------|-------|
| ● Azioni       | 82,31 |
| ● Obbligazioni | 1,25  |
| ● Liquidità    | 17,33 |
| ● Altro        | -0,90 |

#### Morningstar Style Box®

##### Stile Azionario



##### Reddito Fisso



### Titoli principali

| Nome  | Settore | %     |
|---|---------|-------|
| ANIMA Europe Selection I                    | -       | 12,84 |
| Anima Megatrend People Y                    | -       | 10,80 |
| Anima Selezione Globale Y                   | -       | 9,98  |
| Anima America Y                             | -       | 9,84  |
| Anima ESaloGo Azionario...                  | -       | 8,13  |
| ANIMA Megatrend People I EUR...             | -       | 6,29  |
| Anima Valore Globale Y                      | -       | 5,54  |
| Anima Emergenti Y                           | -       | 4,67  |
| Anima Iniziativa Europa Y                   | -       | 4,59  |
| Anima Net Zero Azionario Y                  | -       | 4,57  |
| % Primi 10 Titoli sul Patrimonio            |         | 77,26 |
| Numero Complessivo di Titoli Azionari       |         | 1     |
| Numero Complessivo di Titoli Obbligazionari |         | 0     |

### Distribuzione Settoriale %

|             | Fondo |
|-------------|-------|
| 🔄 Ciclico   | 33,84 |
| 📈 Sensibile | 47,61 |
| 📉 Difensivo | 18,55 |

### Fixed Income Sector Weightings %

|                            | Fondo |
|----------------------------|-------|
| 🏠 Governativo              | 11,51 |
| ⚙️ Societario              | 0,44  |
| 🏢 Cartolarizzazioni        | 0,00  |
| 🏘️ Enti Locali             | 0,00  |
| 📄 Liquidità ed equivalenti | 88,22 |
| 📑 Derivati                 | -0,16 |

### Ripartizione Geografica %

|                               | Fondo        |
|-------------------------------|--------------|
| <b>America</b>                | <b>55,96</b> |
| Stati Uniti                   | 54,98        |
| Canada                        | 0,33         |
| America Latina e Centrale     | 0,65         |
| <b>Europa</b>                 | <b>32,99</b> |
| Regno Unito                   | 5,74         |
| Europa Occidentale - Euro     | 21,51        |
| Europa Occidentale - Non Euro | 4,58         |
| Europa dell'Est               | 0,27         |
| Africa                        | 0,24         |
| Medio Oriente                 | 0,65         |
| <b>Asia</b>                   | <b>11,05</b> |
| Giappone                      | 3,01         |
| Australasia                   | 0,16         |
| Asia - Paesi Sviluppati       | 4,25         |
| Asia - Emergente              | 3,63         |

### Anagrafica

|                      |                 |                         |              |                              |           |
|----------------------|-----------------|-------------------------|--------------|------------------------------|-----------|
| Società di Gestione  | Anima Sgr S.p.A | Patrimonio Classe (Mln) | 192,80 EUR   | Investimento Min. Ingresso   | 2.000 EUR |
| Telefono             | +39 2 771201    | (24/04/2026)            |              | Investimento Min. Successivo | 500 EUR   |
| Web                  | www.animasgr.it | Domicilio               | ITALIA       | T.E.R.                       | -         |
| Data di Partenza     | 02/04/2024      | Valuta del Fondo        | EUR          | Spese correnti               | -         |
| Nome del Gestore     | -               | UCITS                   | Si           | Commissione di incentivo     | 15,00%    |
| Data Inizio Gestione | 02/04/2024      | Inc/Acc                 | Acc          |                              |           |
| NAV (15/05/2026)     | EUR 11,86       | ISIN                    | IT0005570020 |                              |           |

See disclosures for more details

© 2026 Morningstar Italia. Tutti i diritti sono riservati. Le informazioni qui contenute: (1) sono proprietà di Morningstar, (2) non possono essere copiate, (3) non costituiscono consiglio di investimento; (4) sono fornite con scopi informativi; (5) sono ritenute attendibili da Morningstar che, pertanto, ne garantisce il maggior grado di accuratezza e completezza possibile, fatto salvo il caso in cui queste Le siano state fornite in modo errato e/o non completo dalle relative società prodotte; (6) sono estratte dai dati del fondo disponibili e riferiti a date temporali diverse. Morningstar non è responsabile per qualunque danno o perdita derivante da qualunque uso delle informazioni e chi visiona tali informazioni sarà responsabile dell'uso che andrà a farne. Non vi è naturalmente garanzia alcuna che i risultati del passato trovino un riscontro nel futuro.

# Anima PicPac Best Selection 2029

Patrimonio Netto (Mln)

187,88 EUR

(31/03/2026)