

Premium Selection UCITS ICAV - JP Morgan Japan Equity Core Kh Acc USD

Categoria Morningstar™

Azionari Altri Settori

Benchmark Morningstar
Not Categorized
Usato nel Report
Benchmark Dichiarato

TOPIX NR JPY

Morningstar Rating™

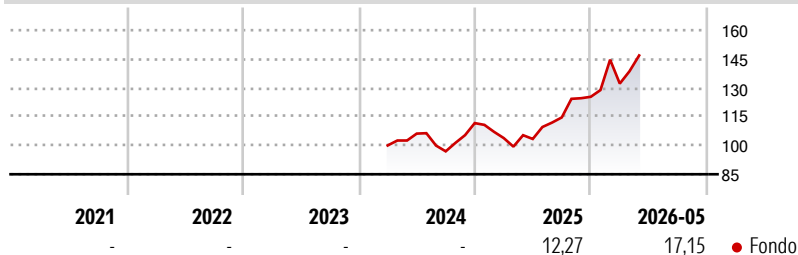
Senza rating

Obiettivo d'Investimento Dichiarato

The investment objective of the Fund is to achieve long-term capital growth. The Fund aims to achieve its investment objective by primarily investing directly or indirectly up to 100% of its Net Asset Value (NAV) in a diversified portfolio of equities and equity-related securities of Japanese companies and developed market companies that conduct the main part of their economic activity in Japan. The Fund may also hold cash and ancillary liquid assets.

Misure di Rischio

3Y Alpha	-	3Y Sharpe Ratio	-
3Y Beta	-	3Y Std Dev	-
3Y R-Squared	-	3Y Risk	-
3Y Info Ratio	-	5Y Risk	-
3Y Tracking Error	-	10Y Risk	-

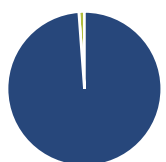
Rendimenti

Rend. Cumulati %

	Fondo
3-Mesi	10,63
6-Mesi	26,05
1-Anno	49,69
3-Anni Ann.ti	-
5-Anni Ann.ti	-
10-Anni Ann.ti	-

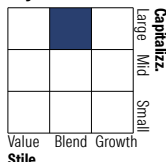
Rendimenti aggiornati al 18/06/2026

Rendimenti

	Q1	Q2	Q3	Q4
Trimestrali %				
2026	5,47	-	-	-
2025	-6,99	-0,45	10,85	9,38
2024	-	6,16	-8,71	15,19
2023	-	-	-	-
2022	-	-	-	-

Portafoglio 30/04/2026

Asset Allocation %

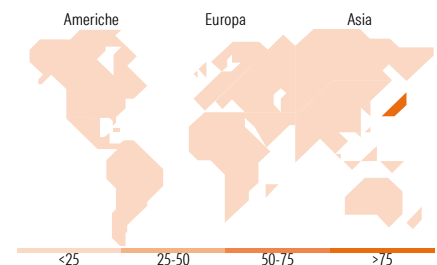
● Azioni	98,83
● Obbligazioni	0,00
● Liquidità	1,17
● Altro	0,00

Style Box Azionaria

Mkt Cap %

	Fondo
Giant	51,86
Large	36,88
Medium	10,86
Small	0,40
Micro	0,00

Capitalizzazione media di mercato

	Fondo
Ave Mkt Cap JPY	6.743,03
	3,93


Titoli principali

Nome	Settore	%
Mitsubishi UFJ Financial...	🏦	5,88
Mitsui & Co Ltd	⚙️	3,74
Toyota Motor Corp	🚗	3,38
Sony Group Corp	📺	3,38
ITOCHU Corp	⚙️	3,37
Sumitomo Mitsui Financial...	🏦	3,07
Shin-Etsu Chemical Co Ltd	🏭	2,90
Sumitomo Electric Industries...	🚗	2,83
Tokyo Electron Ltd	📺	2,80
Tokio Marine Holdings Inc	🏦	2,34
% Primi 10 Titoli sul Patrimonio		33,70
Numero Complessivo di Titoli Azionari		74
Numero Complessivo di Titoli Obbligazionari		0

Distribuzione Settoriale %

	Fondo
Ciclico	36,13
Materie Prime	4,34
Beni di Consumo Ciclici	12,05
Finanza	17,11
Immobiliare	2,64
Sensibile	53,92
Telecomunicazioni	6,63
Energia	1,62
Beni Industriali	27,01
Tecnologia	18,67
Difensivo	9,96
Beni Difensivi	2,79
Salute	6,37
Servizi di Pubblica Utilità	0,80

Ripartizione Geografica %

	Fondo
America	0,00
Stati Uniti	0,00
Canada	0,00
America Latina e Centrale	0,00
Europa	0,00
Regno Unito	0,00
Europa Occidentale - Euro	0,00
Europa Occidentale - Non Euro	0,00
Europa dell'Est	0,00
Africa	0,00
Medio Oriente	0,00
Asia	100,00
Giappone	100,00
Australasia	0,00
Asia - Paesi Sviluppati	0,00
Asia - Emergente	0,00

Anagrafica

Società di Gestione	Three Rock Capital Management Limited	Patrimonio Classe (Mln)	11,46 USD	Investimento Min. Ingresso	1.000.000 USD
Telefono	-	Domicilio	IRLANDA	Investimento Min. Successivo	-
Web	-	Valuta del Fondo	USD	T.E.R.	0,70%
Data di Partenza	27/03/2024	UCITS	Si	Spese correnti	0,70%
Nome del Gestore	-	Inc/Acc	Acc	Commissione di incentivo	0,00%
Data Inizio Gestione	21/02/2024	ISIN	IE000TVVKUK6		
NAV (18/06/2026)	USD 163,43				
Patrimonio Netto (Mln)	89.553,84 JPY				

(30/04/2026)

[See disclosures for more details](#)

© 2026 Morningstar Italia. Tutti i diritti sono riservati. Le informazioni qui contenute: (1) sono proprietà di Morningstar, (2) non possono essere copiate, (3) non costituiscono consiglio di investimento; (4) sono fornite con scopi informativi; (5) sono ritenute attendibili da Morningstar che, pertanto, ne garantisce il maggior grado di accuratezza e completezza possibile, fatto salvo il caso in cui queste Le siano state fornite in modo errato e/o non completo dalle relative società prodotte; (6) sono estratte dai dati del fondo disponibili e riferiti a date temporali diverse. Morningstar non è responsabile per qualunque danno o perdita derivante da qualunque uso delle informazioni e chi visiona tali informazioni sarà responsabile dell'uso che andrà a farne. Non vi è naturalmente garanzia alcuna che i risultati del passato trovino un riscontro nel futuro.