

Investimenti Azionari America C

Categoria Morningstar™

Azionari USA Large Cap Blend

Benchmark Morningstar

Morningstar US Large-Mid Cap Market NR
USD
Usato nel Report

Benchmark Dichiarato

5% Bloomberg Euro TSYBills 0-3 Months,
95% Bloomberg United States Large&Mid
Cap NR

Morningstar Rating™

Senza rating

Obiettivo d'Investimento Dichiarato

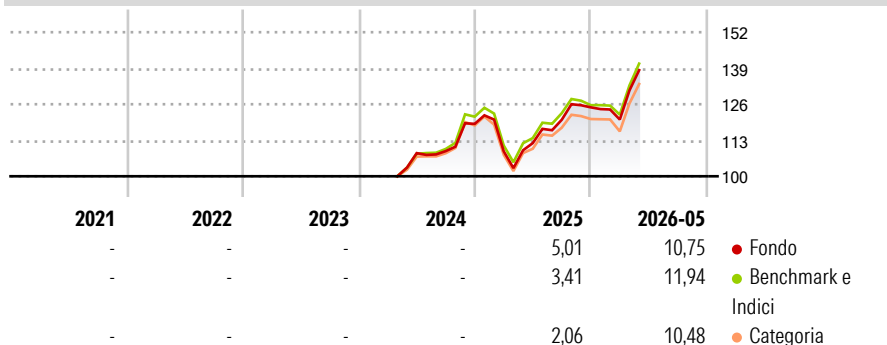
Investimento fino al massimo del 100% in strumenti finanziari azionari denominati in Dollari nordamericani, in altre divise fino al massimo del 10%; in strumenti finanziari obbligazionari e monetari fino al massimo del 10%; in OICR fino al massimo del 10%. È consentito l'investimento in depositi bancari fino al massimo del 30%. Il Fondo può investire in OICR collegati in misura residuale. Aree geografiche/mercati di riferimento: principalmente Paesi dell'Area nordamericana; fino al 10% di altri Paesi. Categorie di emittenti: Società, Stati sovrani, Enti locali e Organismi internazionali di qualsiasi qualità creditizia. Specifici fattori di rischio Capitalizzazione: società di qualsiasi capitalizzazione Titoli strutturati: fino al 10% in...

Misure di Rischio

3Y Alpha	-	3Y Sharpe Ratio	-
3Y Beta	-	3Y Std Dev	-
3Y R-Squared	-	3Y Risk	-
3Y Info Ratio	-	5Y Risk	-
3Y Tracking Error	-	10Y Risk	-

Basati su Morningstar US Large-Mid Cap Market NR USD (dove applicabile)


Rendimenti



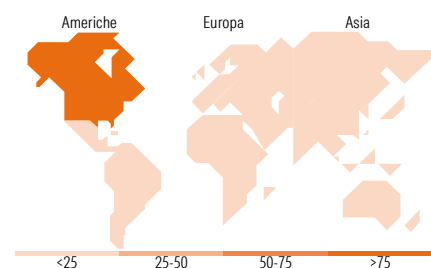
Rend. Cumulati %	Fondo	Bmk	Cat	Rendimenti Trimestrali %	Q1	Q2	Q3	Q4
3-Mesi	9,66	11,43	9,71	2026	-3,51	-	-	-
6-Mesi	9,59	10,87	8,71	2025	-8,34	2,71	7,53	3,72
1-Anno	23,59	23,94	20,53	2024	-	-	0,66	9,02
3-Anni Ann.ti	-	-	-	2023	-	-	-	-
5-Anni Ann.ti	-	-	-	2022	-	-	-	-
10-Anni Ann.ti	-	-	-					

Rendimenti aggiornati al 11/06/2026

Portafoglio 31/05/2026



Style Box Azionaria	Mkt Cap %	Fondo
Giant	51,39	
Large	41,15	
Medium	7,28	
Small	0,17	
Micro	0,00	
Capitalizzazione media di mercato		Fondo
Ave Mkt Cap EUR	642.231,44	



Titoli principali

Nome	Settore	%
NVIDIA Corp		7,70
Apple Inc		6,84
Alphabet Inc Class A		6,26
Microsoft Corp		5,32
JPM US Research Enh Eq Act...		5,00
Amazon.com Inc		4,07
Broadcom Inc		3,33
Meta Platforms Inc Class A		2,28
Micron Technology Inc		1,93
Eli Lilly and Co		1,86
% Primi 10 Titoli sul Patrimonio		44,58
Numero Complessivo di Titoli Azionari		121
Numero Complessivo di Titoli Obbligazionari		0

Distribuzione Settoriale %

Distribuzione Settoriale %	Fondo
Ciclico	23,40
Materie Prime	2,29
Beni di Consumo Ciclici	9,65
Finanza	11,11
Immobiliare	0,36
Sensibile	61,64
Telecomunicazioni	11,61
Energia	3,15
Beni Industriali	8,80
Tecnologia	38,07
Difensivo	14,95
Beni Difensivi	4,48
Salute	8,23
Servizi di Pubblica Utilità	2,25

Ripartizione Geografica %

Ripartizione Geografica %	Fondo
America	99,99
Stati Uniti	99,99
Canada	0,00
America Latina e Centrale	0,00
Europa	0,01
Regno Unito	0,00
Europa Occidentale - Euro	0,00
Europa Occidentale - Non Euro	0,01
Europa dell'Est	0,00
Africa	0,00
Medio Oriente	0,00
Asia	0,00
Giappone	0,00
Australasia	0,00
Asia - Paesi Sviluppati	0,00
Asia - Emergente	0,00

Anagrafica

Società di Gestione	Sella SGR S.p.A.	Patrimonio Classe (Mln)	4,44 EUR	Investimento Min. Ingresso	500 EUR
Telefono	+39 02 6714161	(29/05/2026)		Investimento Min. Successivo	-
Web	www.sellasgr.it	Domicilio	ITALIA	T.E.R.	-
Data di Partenza	16/04/2024	Valuta del Fondo	EUR	Spese correnti	-
Nome del Gestore	Emilio Pappalardo	UCITS	Si	Commissione di incentivo	-
Data Inizio Gestione	16/04/2024	Inc/Acc	Acc		

See disclosures for more details

© 2026 Morningstar Italia. Tutti i diritti sono riservati. Le informazioni qui contenute: (1) sono proprietà di Morningstar, (2) non possono essere copiate, (3) non costituiscono consiglio di investimento; (4) sono fornite con scopi informativi; (5) sono ritenute attendibili da Morningstar che, pertanto, ne garantisce il maggior grado di accuratezza e completezza possibile, fatto salvo il caso in cui queste Le siano state fornite in modo errato e/o non completo dalle relative società prodotte; (6) sono estratte dai dati del fondo disponibili e riferiti a date temporali diverse. Morningstar non è responsabile per qualunque danno o perdita derivante da qualunque uso delle informazioni e chi visiona tali informazioni sarà responsabile dell'uso che andrà a farne. Non vi è naturalmente garanzia alcuna che i risultati del passato trovino un riscontro nel futuro.

Investimenti Azionari America C

NAV ^(11/06/2026)

EUR 13,51

ISIN

IT0005583775

Patrimonio Netto (Mln)

7,13 EUR

^(31/05/2026)