

# M&G (Lux) Asian Fund EUR LI Acc

## Categoria Morningstar™

Azionari Asia-Pacifico ex Giappone

## Benchmark Morningstar

Morningstar Asia Pacific ex-Japan Target

Market Exposure NR USD

Usato nel Report

## Benchmark Dichiarato

MSCI AC Asia Pac Ex JPN NR USD

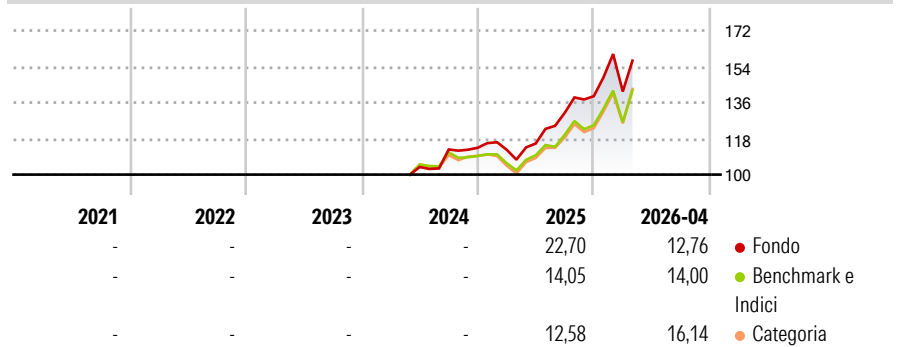
## Morningstar Rating™

Senza rating

### Obiettivo d'Investimento Dichiarato

The Fund aims to provide a higher total return (capital growth plus income) than that of the Asia Pacific (excluding Japan) equity market over any five-year period while applying ESG Criteria. The Fund employs a bottom-up stock picking approach to identify companies whose long-term prospects are, in the Investment Manager's opinion, being undervalued. The Fund's approach incorporates three elements: return on capital, valuations and corporate governance.

### Rendimenti



### Misure di Rischio

3Y Alpha	-	3Y Sharpe Ratio	-
3Y Beta	-	3Y Std Dev	-
3Y R-Squared	-	3Y Risk	-
3Y Info Ratio	-	5Y Risk	-
3Y Tracking Error	-	10Y Risk	-

Basati su Morningstar Asia Pacific ex-Japan Target Market Exposure NR USD (dove applicabile)

### Rend. Cumulati %


	Fondo	Bmk	Cat
3-Mesi	5,63	6,73	8,14
6-Mesi	13,27	11,88	14,40
1-Anno	46,02	37,94	42,66
3-Anni Ann.ti	-	-	-
5-Anni Ann.ti	-	-	-
10-Anni Ann.ti	-	-	-

Rendimenti aggiornati al 30/04/2026

### Rendimenti

	Q1	Q2	Q3	Q4
2026	1,71	-	-	-
2025	-0,91	2,81	13,27	6,33
2024	-	-	8,45	0,75
2023	-	-	-	-
2022	-	-	-	-

### Portafoglio 31/03/2026



### Style Box Azionaria

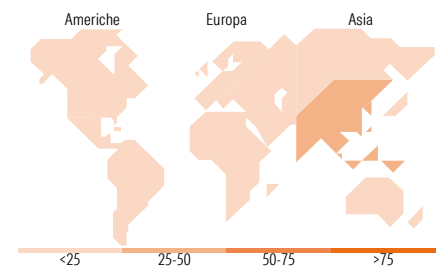


### Mkt Cap %

	Fondo
Giant	55,13
Large	28,83
Medium	13,99
Small	2,04
Micro	0,00

### Capitalizzazione media di mercato

	Fondo
Ave Mkt Cap USD	49.508,76



### Titoli principali

Nome	Settore	%
Taiwan Semiconductor...		9,92
Tencent Holdings Ltd		3,67
Samsung Electronics Co Ltd		3,13
Ancor PLC Ordinary Shares		2,95
HDFC Bank Ltd		2,93
SK Hynix Inc		2,79
Alibaba Group Holding Ltd...		2,78
Samsung Electronics Co Ltd...		2,37
AIA Group Ltd		2,13
United Overseas Bank Ltd		2,09
% Primi 10 Titoli sul Patrimonio		34,78
Numero Complessivo di Titoli Azionari		80
Numero Complessivo di Titoli Obbligazionari		0

### Distribuzione Settoriale %

	Fondo
<b>Ciclico</b>	<b>48,17</b>
Materie Prime	3,24
Beni di Consumo Ciclici	17,66
Finanza	21,79
Immobiliare	5,48
<b>Sensibile</b>	<b>44,39</b>
Telecomunicazioni	8,61
Energia	1,36
Beni Industriali	7,63
Tecnologia	26,78
<b>Difensivo</b>	<b>7,44</b>
Beni Difensivi	5,77
Salute	1,67
Servizi di Pubblica Utilità	-

### Ripartizione Geografica %

	Fondo
<b>America</b>	<b>0,00</b>
Stati Uniti	0,00
Canada	0,00
America Latina e Centrale	0,00
<b>Europa</b>	<b>4,31</b>
Regno Unito	3,02
Europa Occidentale - Euro	1,29
Europa Occidentale - Non Euro	0,00
Europa dell'Est	0,00
Africa	0,00
Medio Oriente	0,00
<b>Asia</b>	<b>95,69</b>
Giappone	0,00
Australasia	7,59
Asia - Paesi Sviluppati	43,36
Asia - Emergente	44,74

### Anagrafica

Società di Gestione	M&G Luxembourg S.A.	Patrimonio Classe (Mln)	34,86 EUR	Investimento Min. Ingresso	20.000.000 EUR
Telefono	-	(30/04/2026)		Investimento Min. Successivo	50.000.000 EUR
Web	www.mandg.com	Domicilio	LUSSEMBURGO	T.E.R.	0,48%
Data di Partenza	28/05/2024	Valuta del Fondo	EUR	Spese correnti	0,48%
Nome del Gestore	David Perrett	UCITS	Si	Commissione di incentivo	-
Data Inizio Gestione	30/11/2019	Inc/Acc	Acc		
NAV (30/04/2026)	EUR 15,33	ISIN	LU2802744610		
Patrimonio Netto (Mln)	719,49 USD				

(31/03/2026)