

M&G (Lux) Asian Fund EUR LI Inc

Categoria Morningstar™

Azionari Asia-Pacifico ex Giappone

Benchmark Morningstar

Morningstar Asia Pacific ex-Japan Target

Market Exposure NR USD

Usato nel Report

Benchmark Dichiarato

MSCI AC Asia Pac Ex JPN NR USD

Morningstar Rating™

Senza rating

Obiettivo d'Investimento Dichiarato

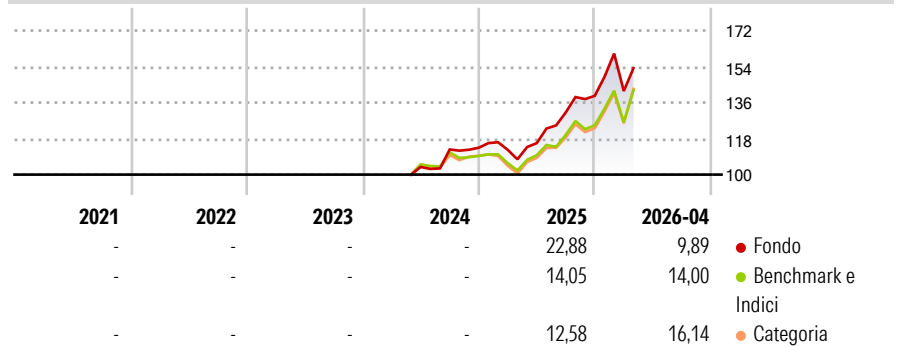
The Fund aims to provide a higher total return (capital growth plus income) than that of the Asia Pacific (excluding Japan) equity market over any five-year period while applying ESG Criteria. The Fund employs a bottom-up stock picking approach to identify companies whose long-term prospects are, in the Investment Manager's opinion, being undervalued. The Fund's approach incorporates three elements: return on capital, valuations and corporate governance.

Misure di Rischio

3Y Alpha	-	3Y Sharpe Ratio	-
3Y Beta	-	3Y Std Dev	-
3Y R-Squared	-	3Y Risk	-
3Y Info Ratio	-	5Y Risk	-
3Y Tracking Error	-	10Y Risk	-

Basati su Morningstar Asia Pacific ex-Japan Target Market Exposure NR USD (dove applicabile)

Rendimenti



Rend. Cumulati %

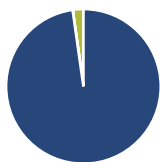
	Fondo	Bmk	Cat
3-Mesi	2,95	6,73	8,14
6-Mesi	10,39	11,88	14,40
1-Anno	42,30	37,94	42,66
3-Anni Ann.ti	-	-	-
5-Anni Ann.ti	-	-	-
10-Anni Ann.ti	-	-	-

Rendimenti aggiornati al 30/04/2026

Rendimenti

	Q1	Q2	Q3	Q4
2026	1,71	-	-	-
2025	-0,91	2,96	13,27	6,33
2024	-	-	8,45	0,75
2023	-	-	-	-
2022	-	-	-	-

Portafoglio 31/03/2026



Asset Allocation %

- Azioni
- Obbligazioni
- Liquidità
- Altro

Netta

Azioni	97,77
Obbligazioni	0,03
Liquidità	2,21
Altro	0,00

Style Box Azionaria

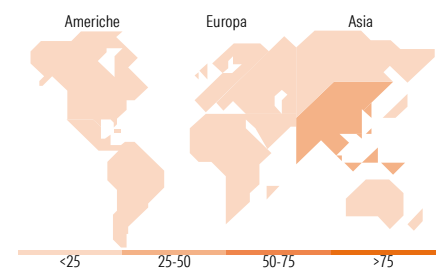


Mkt Cap %

	Fondo
Giant	55,13
Large	28,83
Medium	13,99
Small	2,04
Micro	0,00

Capitalizzazione media di mercato

	Fondo
Ave Mkt Cap USD	49.508,76



Titoli principali

Nome	Settore	%
Taiwan Semiconductor...	📄	9,92
Tencent Holdings Ltd	📄	3,67
Samsung Electronics Co Ltd	📄	3,13
Ancor PLC Ordinary Shares	🏠	2,95
HDFC Bank Ltd	🏠	2,93
SK Hynix Inc	📄	2,79
Alibaba Group Holding Ltd...	🏠	2,78
Samsung Electronics Co Ltd...	📄	2,37
AIA Group Ltd	🏠	2,13
United Overseas Bank Ltd	🏠	2,09
% Primi 10 Titoli sul Patrimonio		34,78
Numero Complessivo di Titoli Azionari		80
Numero Complessivo di Titoli Obbligazionari		0

Distribuzione Settoriale %

	Fondo
Ciclico	48,17
Materie Prime	3,24
Beni di Consumo Ciclici	17,66
Finanza	21,79
Immobiliare	5,48
Sensibile	44,39
Telecomunicazioni	8,61
Energia	1,36
Beni Industriali	7,63
Tecnologia	26,78
Difensivo	7,44
Beni Difensivi	5,77
Salute	1,67
Servizi di Pubblica Utilità	-

Ripartizione Geografica %

	Fondo
America	0,00
Stati Uniti	0,00
Canada	0,00
America Latina e Centrale	0,00
Europa	4,31
Regno Unito	3,02
Europa Occidentale - Euro	1,29
Europa Occidentale - Non Euro	0,00
Europa dell'Est	0,00
Africa	0,00
Medio Oriente	0,00
Asia	95,69
Giappone	0,00
Australasia	7,59
Asia - Paesi Sviluppati	43,36
Asia - Emergente	44,74

Anagrafica

Società di Gestione	M&G Luxembourg S.A.	Patrimonio Classe (Mln)	24,87 EUR	Investimento Min. Ingresso	20.000.000 EUR
Telefono	-	(30/04/2026)		Investimento Min. Successivo	50.000 EUR
Web	www.mandg.com	Domicilio	LUSSEMBURGO	T.E.R.	-
Data di Partenza	28/05/2024	Valuta del Fondo	EUR	Spese correnti	0,50%
Nome del Gestore	David Perrett	UCITS	Si	Commissione di incentivo	-
Data Inizio Gestione	30/11/2019	Inc/Acc	Inc		
NAV (30/04/2026)	EUR 14,59	ISIN	LU2802744701		
Patrimonio Netto (Mln)	719,49 USD				

(31/03/2026)

© 2026 Morningstar Italia. Tutti i diritti sono riservati. Le informazioni qui contenute: (1) sono proprietà di Morningstar, (2) non possono essere copiate, (3) non costituiscono consiglio di investimento; (4) sono fornite con scopi informativi; (5) sono ritenute attendibili da Morningstar che, pertanto, ne garantisce il maggior grado di accuratezza e completezza possibile, fatto salvo il caso in cui queste Le siano state fornite in modo errato e/o non completo dalle relative società prodotte; (6) sono estratte dai dati del fondo disponibili e riferiti a date temporali diverse. Morningstar non è responsabile per qualunque danno o perdita derivante da qualunque uso delle informazioni e chi visiona tali informazioni sarà responsabile dell'uso che andrà a farne. Non vi è naturalmente garanzia alcuna che i risultati del passato trovino un riscontro nel futuro.