

M&G (Lux) Asian Fund USD LI Acc

Categoria Morningstar™

Azionari Asia-Pacifico ex Giappone

Benchmark Morningstar

Morningstar Asia Pacific ex-Japan Target  
Market Exposure NR USD  
Usato nel Report

Benchmark Dichiarato

MSCI AC Asia Pac Ex JPN NR USD

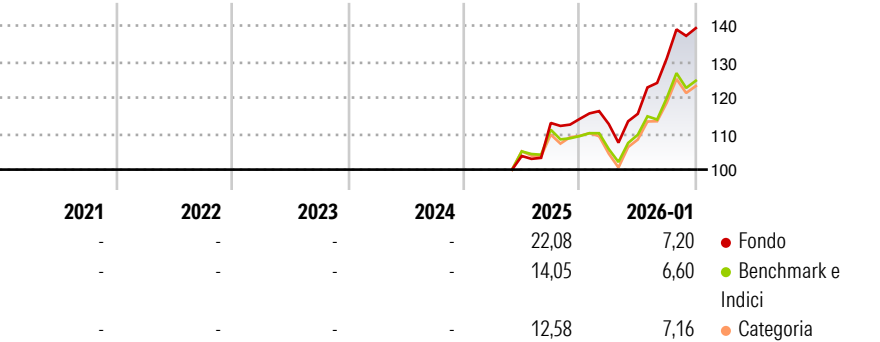
Morningstar Rating™

Senza rating

Obiettivo d'Investimento Dichiarato

The Fund aims to provide a higher total return (capital growth plus income) than that of the Asia Pacific (excluding Japan) equity market over any five-year period while applying ESG Criteria. The Fund employs a bottom-up stock picking approach to identify companies whose long-term prospects are, in the Investment Manager's opinion, being undervalued. The Fund's approach incorporates three elements: return on capital, valuations and corporate governance.

Rendimenti



Misure di Rischio

3Y Alpha	-	3Y Sharpe Ratio	-
3Y Beta	-	3Y Std Dev	-
3Y R-Squared	-	3Y Risk	-
3Y Info Ratio	-	5Y Risk	-
3Y Tracking Error	-	10Y Risk	-

Basati su Morningstar Asia Pacific ex-Japan Target Market Exposure NR USD (dove applicabile)

Rend. Cumulati %


	Fondo	Bmk	Cat
3-Mesi	5,82	3,13	3,79
6-Mesi	22,22	16,62	17,42
1-Anno	27,18	18,74	17,87
3-Anni Ann.ti	-	-	-
5-Anni Ann.ti	-	-	-
10-Anni Ann.ti	-	-	-

Rendimenti aggiornati al 02/02/2026

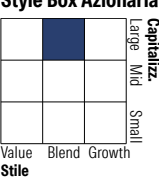
Rendimenti

	Q1	Q2	Q3	Q4
Trimestrali %				
2026	-	-	-	-
2025	-1,27	2,53	13,37	6,39
2024	-	-	8,82	1,02
2023	-	-	-	-
2022	-	-	-	-

Portafoglio 31/12/2025



Style Box Azionaria

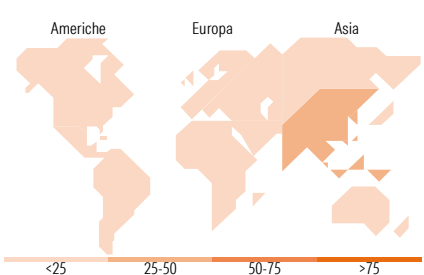


Mkt Cap %

	Fondo
Giant	53,43
Large	29,21
Medium	15,80
Small	1,56
Micro	0,00

Capitalizzazione media di mercato

	Fondo
Ave Mkt Cap USD	46.382,69



Titoli principali

Nome	Settore	%
Taiwan Semiconductor...	Microelettronica	10,22
Tencent Holdings Ltd	Software	4,34
Samsung Electronics Co Ltd	Software	4,19
Ancor PLC Ordinary Shares	Software	3,08
HDFC Bank Ltd	Banche	2,96
Alibaba Group Holding Ltd...	Software	2,76
SK Hynix Inc	Software	2,39
AIA Group Ltd	Software	2,38
H World Group Ltd ADR	Software	2,06
PT Telkom Indonesia...	Software	1,88
% Primi 10 Titoli sul Patrimonio		36,26
Numero Complessivo di Titoli Azionari		76
Numero Complessivo di Titoli Obbligazionari		0

Distribuzione Settoriale %

	Fondo
Ciclico	50,63
Materie Prime	3,49
Beni di Consumo Ciclici	18,53
Finanza	22,94
Immobiliare	5,68
Sensibile	41,74
Telecomunicazioni	10,00
Energia	1,28
Beni Industriali	6,25
Tecnologia	24,21
Difensivo	7,63
Beni Difensivi	5,92
Salute	1,70
Servizi di Pubblica Utilità	-

Ripartizione Geografica %

	Fondo
America	0,00
Stati Uniti	0,00
Canada	0,00
America Latina e Centrale	0,00
Europa	4,31
Regno Unito	3,11
Europa Occidentale - Euro	1,20
Europa Occidentale - Non Euro	0,00
Europa dell'Est	0,00
Africa	0,00
Medio Oriente	0,00
Asia	95,69
Giappone	0,00
Australasia	7,67
Asia - Paesi Sviluppati	40,31
Asia - Emergente	47,70

Anagrafica

Società di Gestione	M&G Luxembourg S.A.	Patrimonio Classe (Mln)	193,82 USD	Investimento Min. Ingresso	-
Telefono	-	(02/02/2026)	-	Investimento Min. Successivo	-
Web	www.mandg.com	Domicilio	LUSSEMBURGO	T.E.R.	0,49%
Data di Partenza	28/05/2024	Valuta del Fondo	USD	Spese correnti	0,50%
Nome del Gestore	David Perrett	UCITS	Si	Commissione di incentivo	-
Data Inizio Gestione	30/11/2019	Inc/Acc	Acc		
NAV (02/02/2026)	USD 15,56	ISIN	LU2802744883		
Patrimonio Netto (Mln)	633,33 USD				

(31/12/2025)