

# Stewart Investors Asia Pacific Leaders Fund Class I SGD (Accumulation)

## Categoria Morningstar™

Azionari Asia-Pacifico ex Giappone

## Benchmark Morningstar

Morningstar Asia Pacific ex-Japan Target

Market Exposure NR USD

Usato nel Report

## Benchmark Dichiarato

MSCI AC Asia Pac Ex JPN NR EUR

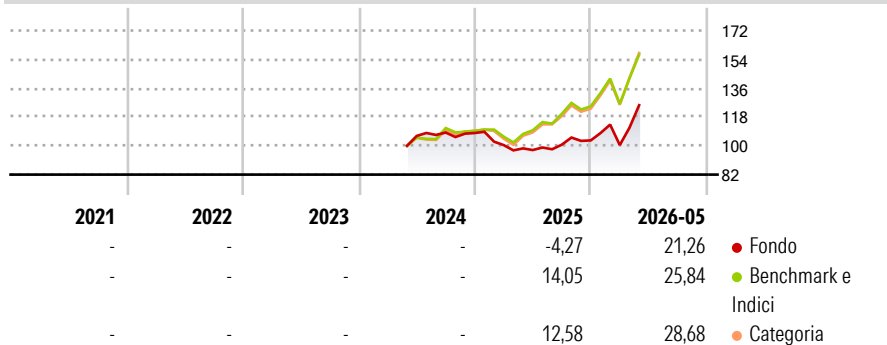
## Morningstar Rating™

Senza rating

### Obiettivo d'Investimento Dichiarato

The investment objective of the Fund is to achieve long term capital appreciation.

### Rendimenti



### Misure di Rischio

3Y Alpha	-	3Y Sharpe Ratio	-
3Y Beta	-	3Y Std Dev	-
3Y R-Squared	-	3Y Risk	-
3Y Info Ratio	-	5Y Risk	-
3Y Tracking Error	-	10Y Risk	-

Basati su Morningstar Asia Pacific ex-Japan Target Market Exposure NR USD (dove applicabile)

### Rend. Cumulati %

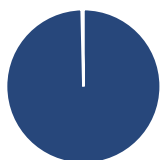
	Fondo	Bmk	Cat
3-Mesi	19,13	17,78	19,36
6-Mesi	29,33	35,03	34,82
1-Anno	33,54	48,63	50,14
3-Anni Ann.ti	-	-	-
5-Anni Ann.ti	-	-	-
10-Anni Ann.ti	-	-	-

Rendimenti aggiornati al 18/06/2026

### Rendimenti Trimestrali %

	Q1	Q2	Q3	Q4
2026	-2,82	-	-	-
2025	-6,99	-3,08	3,44	2,67
2024	-	-	2,01	-0,29
2023	-	-	-	-
2022	-	-	-	-

### Portafoglio 31/05/2026



#### Asset Allocation %

- Azioni
- Obbligazioni
- Liquidità
- Altro

Netta  
100,36  
0,00  
-0,36  
0,00

#### Style Box Azionaria

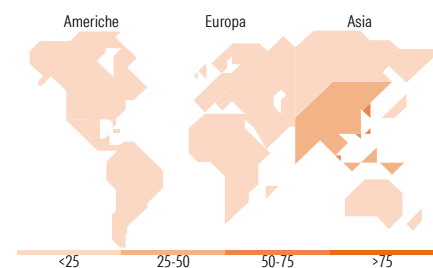


#### Mkt Cap %

Giant	69,94
Large	28,70
Medium	1,35
Small	0,00
Micro	0,00

#### Capitalizzazione media di mercato

Ave Mkt Cap USD	126.167,28
-----------------	------------



### Titoli principali

Nome	Settore	%
Samsung Electronics Co Ltd	📱	10,14
Taiwan Semiconductor...	📱	10,07
MediaTek Inc	📱	7,87
Tencent Holdings Ltd	📱	6,62
SK Hynix Inc	📱	5,05
HDFC Bank Ltd	🏦	4,03
AIA Group Ltd	🏠	3,83
Midea Group Co Ltd Class A	🏠	3,30
Silergy Corp	📱	2,97
Kotak Mahindra Bank Ltd	🏦	2,75
% Primi 10 Titoli sul Patrimonio		56,63
Numero Complessivo di Titoli Azionari		45
Numero Complessivo di Titoli Obbligazionari		0

### Distribuzione Settoriale %

	Fondo
<b>Ciclico</b>	<b>32,50</b>
Materie Prime	-
Beni di Consumo Ciclici	11,82
Finanza	20,68
Immobiliare	-
<b>Sensibile</b>	<b>63,89</b>
Telecomunicazioni	6,59
Energia	-
Beni Industriali	9,68
Tecnologia	47,61
<b>Difensivo</b>	<b>3,62</b>
Beni Difensivi	-
Salute	3,62
Servizi di Pubblica Utilità	-

### Ripartizione Geografica %

	Fondo
<b>America</b>	<b>0,00</b>
Stati Uniti	0,00
Canada	0,00
America Latina e Centrale	0,00
<b>Europa</b>	<b>0,00</b>
Regno Unito	0,00
Europa Occidentale - Euro	0,00
Europa Occidentale - Non Euro	0,00
Europa dell'Est	0,00
Africa	0,00
Medio Oriente	0,00
<b>Asia</b>	<b>100,00</b>
Giappone	2,15
Australasia	1,04
Asia - Paesi Sviluppati	59,23
Asia - Emergente	37,57

### Anagrafica

Società di Gestione	First Sentier Investors (Ireland) Limited	Patrimonio Classe (Mln)	0,39 SGD	Investimento Min. Ingresso	1.000 SGD
Telefono	-	Domicilio	IRLANDA	Investimento Min. Successivo	100 SGD
Web	-	Valuta del Fondo	SGD	T.E.R.	-
Data di Partenza	09/05/2024	UCITS	Si	Spese correnti	1,70%
Nome del Gestore	Martin Lau	Inc/Acc	Acc	Commissione di incentivo	-
Data Inizio Gestione	14/11/2025	ISIN	IE000DK39VY7		
NAV (18/06/2026)	SGD 13,17				

See disclosures for more details

© 2026 Morningstar Italia. Tutti i diritti sono riservati. Le informazioni qui contenute: (1) sono proprietà di Morningstar, (2) non possono essere copiate, (3) non costituiscono consiglio di investimento; (4) sono fornite con scopi informativi; (5) sono ritenute attendibili da Morningstar che, pertanto, ne garantisce il maggior grado di accuratezza e completezza possibile, fatto salvo il caso in cui queste Le siano state fornite in modo errato e/o non completo dalle relative società prodotte; (6) sono estratte dai dati del fondo disponibili e riferiti a date temporali diverse. Morningstar non è responsabile per qualunque danno o perdita derivante da qualunque uso delle informazioni e chi visiona tali informazioni sarà responsabile dell'uso che andrà a farne. Non vi è naturalmente garanzia alcuna che i risultati del passato trovino un riscontro nel futuro.

# Stewart Investors Asia Pacific Leaders Fund Class I SGD (Accumulation)

Patrimonio Netto (Mln) 309,24 USD

(31/05/2026)