

Stewart Investors Global Emerging Markets All Cap Fund Class I (Accumulation) SGD

Categoria Morningstar™

Azionari Paesi Emergenti

Benchmark Morningstar

Morningstar Emerging Markets Target

Market Exposure NR USD

Usato nel Report

Benchmark Dichiarato

MSCI EM NR USD

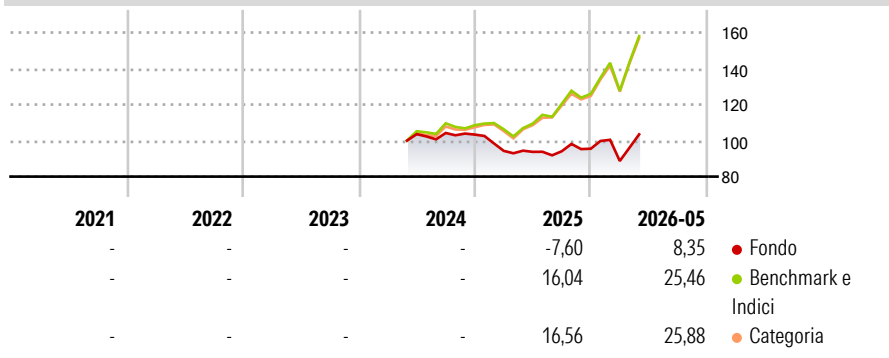
Morningstar Rating™

Senza rating

Obiettivo d'Investimento Dichiarato

The investment objective of the Fund is to achieve long term capital appreciation.

Rendimenti



Misure di Rischio

3Y Alpha	-	3Y Sharpe Ratio	-
3Y Beta	-	3Y Std Dev	-
3Y R-Squared	-	3Y Risk	-
3Y Info Ratio	-	5Y Risk	-
3Y Tracking Error	-	10Y Risk	-

Basati su Morningstar Emerging Markets Target Market Exposure NR USD (dove applicabile)

Rend. Cumulati %

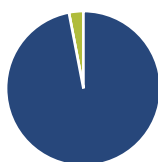
	Fondo	Bmk	Cat
3-Mesi	10,07	19,75	19,98
6-Mesi	7,86	26,73	27,39
1-Anno	8,86	43,83	44,41
3-Anni Ann.ti	-	-	-
5-Anni Ann.ti	-	-	-
10-Anni Ann.ti	-	-	-

Rendimenti aggiornati al 26/06/2026

Rendimenti Trimestrali %

	Q1	Q2	Q3	Q4
2026	-7,11	-	-	-
2025	-8,76	-0,58	0,35	1,50
2024	-	-	0,62	-0,86
2023	-	-	-	-
2022	-	-	-	-

Portafoglio 31/05/2026



Asset Allocation %

- Azioni
- Obbligazioni
- Liquidità
- Altro

Netta

Azioni	96,98
Obbligazioni	0,00
Liquidità	3,02
Altro	0,00

Style Box Azionaria

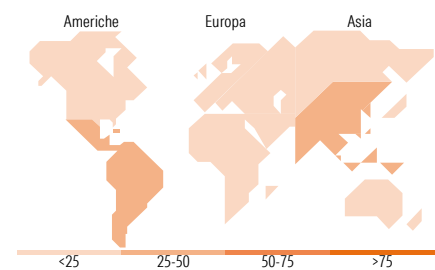


Mkt Cap %

Fondo	Value	Blend	Growth
Giant	63,33		
Large	18,55		
Medium	18,13		
Small	0,00		
Micro	0,00		

Capitalizzazione media di mercato

Fondo	Ave Mkt Cap USD
	85.105,2



Titoli principali

Nome	Settore	%
Samsung Electronics Co Ltd	Informatica	10,27
Taiwan Semiconductor...	Informatica	9,65
MediaTek Inc	Informatica	9,00
Tencent Holdings Ltd	Informatica	5,56
Qualitas Controladora SAB de...	Informatica	3,69
Totvs SA	Informatica	3,59
MercadoLibre Inc	Informatica	3,56
HDFC Bank Ltd	Banca	3,45
Regional SA de Cv Class A	Informatica	3,23
Trip.com Group Ltd	Informatica	3,22
% Primi 10 Titoli sul Patrimonio		55,21
Numero Complessivo di Titoli Azionari		34
Numero Complessivo di Titoli Obbligazionari		0

Distribuzione Settoriale %

Fondo	%
Ciclico	42,18
Materie Prime	-
Beni di Consumo Ciclici	18,51
Finanza	22,73
Immobiliare	0,94
Sensibile	48,95
Telecomunicazioni	5,73
Energia	-
Beni Industriali	4,36
Tecnologia	38,87
Difensivo	8,87
Beni Difensivi	3,39
Salute	5,48
Servizi di Pubblica Utilità	-

Ripartizione Geografica %

Fondo	%
America	27,86
Stati Uniti	0,00
Canada	0,00
America Latina e Centrale	27,86
Europa	4,37
Regno Unito	0,00
Europa Occidentale - Euro	1,75
Europa Occidentale - Non Euro	0,00
Europa dell'Est	1,63
Africa	1,00
Medio Oriente	0,00
Asia	67,77
Giappone	0,00
Australasia	0,00
Asia - Paesi Sviluppati	34,24
Asia - Emergente	33,53

Anagrafica

Società di Gestione	First Sentier Investors (Ireland) Limited	Patrimonio Classe (Mln)	1,80 SGD	Investimento Min. Ingresso	1.000 SGD
Telefono	-	Domicilio	IRLANDA	Investimento Min. Successivo	100 SGD
Web	-	Valuta del Fondo	SGD	T.E.R.	-
Data di Partenza	09/05/2024	UCITS	Si	Spese correnti	1,75%
Nome del Gestore	-	Inc/Acc	Acc	Commissione di incentivo	-
Data Inizio Gestione	14/11/2025	ISIN	IE000P5M9KF7		
NAV (26/06/2026)	SGD 10,12				

See disclosures for more details

© 2026 Morningstar Italia. Tutti i diritti sono riservati. Le informazioni qui contenute: (1) sono proprietà di Morningstar, (2) non possono essere copiate, (3) non costituiscono consiglio di investimento; (4) sono fornite con scopi informativi; (5) sono ritenute attendibili da Morningstar che, pertanto, ne garantisce il maggior grado di accuratezza e completezza possibile, fatto salvo il caso in cui queste Le siano state fornite in modo errato e/o non completo dalle relative società prodotte; (6) sono estratte dai dati del fondo disponibili e riferiti a date temporali diverse. Morningstar non è responsabile per qualunque danno o perdita derivante da qualunque uso delle informazioni e chi visiona tali informazioni sarà responsabile dell'uso che andrà a farne. Non vi è naturalmente garanzia alcuna che i risultati del passato trovino un riscontro nel futuro.

Stewart Investors Global Emerging Markets All Cap Fund Class I (Accumulation) SGD

Patrimonio Netto (Mln)

142,24 USD

(31/05/2026)

[See disclosures for more details](#)

© 2026 Morningstar Italia. Tutti i diritti sono riservati. Le informazioni qui contenute: (1) sono proprietà di Morningstar, (2) non possono essere copiate, (3) non costituiscono consiglio di investimento; (4) sono fornite con scopi informativi; (5) sono ritenute attendibili da Morningstar che, pertanto, ne garantisce il maggior grado di accuratezza e completezza possibile, fatto salvo il caso in cui queste Le siano state fornite in modo errato e/o non completo dalle relative società prodotte; (6) sono estratte dai dati del fondo disponibili e riferiti a date temporali diverse. Morningstar non è responsabile per qualunque danno o perdita derivante da qualunque uso delle informazioni e chi visiona tali informazioni sarà responsabile dell'uso che andrà a farne. Non vi è naturalmente garanzia alcuna che i risultati del passato trovino un riscontro nel futuro.

