

# Schroder Special Situations Fund Sustainable Diversified Alternative Assets C

Categoria Morningstar™  
**Distribution GBP**

Benchmark Morningstar  
Not Categorized  
Usato nel Report

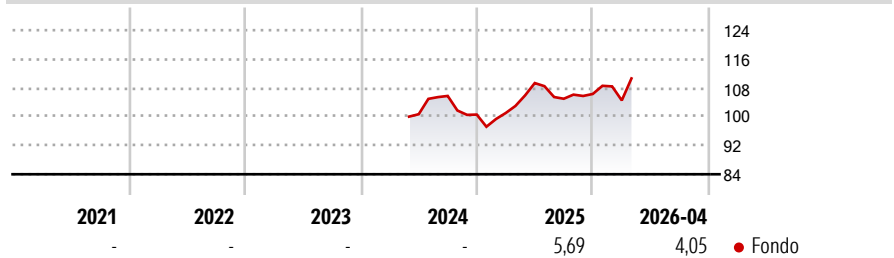
Benchmark Dichiarato  
FTSE AllSh TR GBP

Morningstar Rating™  
Senza rating

## Obiettivo d'Investimento Dichiarato

The Fund aims to provide capital growth and income in excess of UK CPI + 2.5% after fees have been deducted over a five to seven year period by investing in Alternative Asset Classes worldwide which meet the Investment Manager's sustainability criteria.

## Rendimenti



## Misure di Rischio

3Y Alpha	-	3Y Sharpe Ratio	-
3Y Beta	-	3Y Std Dev	-
3Y R-Squared	-	3Y Risk	-
3Y Info Ratio	-	5Y Risk	-
3Y Tracking Error	-	10Y Risk	-

## Rend. Cumulati %

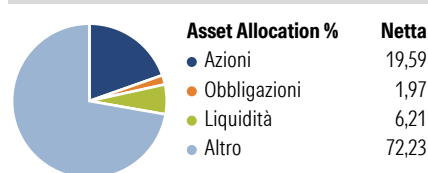
Periodo	Fondo
3-Mesi	4,32
6-Mesi	8,39
1-Anno	7,91
3-Anni Ann.ti	-
5-Anni Ann.ti	-
10-Anni Ann.ti	-

Rendimenti aggiornati al 26/05/2026

## Rendimenti

Periodo	Q1	Q2	Q3	Q4
2026	-1,68	-	-	-
2025	0,44	8,22	-3,98	1,27
2024	-	-	5,04	-4,89
2023	-	-	-	-
2022	-	-	-	-

## Portafoglio 30/04/2026

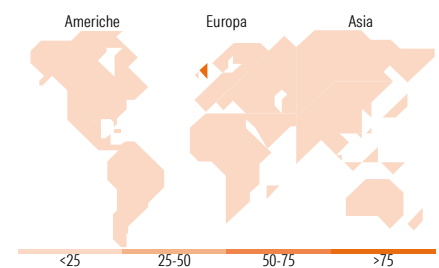


## Fixed Income Style

### Box™

Qualità Credito		Sensibilità ai Tassi	
Alto	Basso	Bassa	Alta

Parametro	Fondo
Duration Effettiva	4,78
Maturità effettiva	-
Qualità Credito Media	BB



## Titoli principali

Nome	Settore	%
Greencoat UK Wind	-	7,16
Primary Health Properties PLC	🏠	6,30
International Public...	-	6,15
HICL Infrastructure PLC Ord	-	6,05
Molten Ventures Plc	🏠	5,28
Greencoat Renewables	-	4,83
LondonMetric Property PLC	🏠	4,73
Renewables Infrastructure Grp	-	4,43
Pantheon Infrastructure Ord	-	4,09
Gresham House Energy Storage...	-	4,01
% Primi 10 Titoli sul Patrimonio		53,04
Numero Complessivo di Titoli Azionari		4
Numero Complessivo di Titoli Obbligazionari		0

## Fixed Income Sector Weightings %

Settore	Fondo
🏠 Governativo	9,90
⚙️ Societario	12,36
🏠 Cartolarizzazioni	1,60
🏠 Enti Locali	0,32
🏠 Liquidità ed equivalenti	75,84
🏠 Derivati	-0,02

## Coupon Range %

Intervallo	Fondo
0 coupon	2,42
Da 0 a 4 cedole	64,39
Da 4 a 6 cedole	30,60
Da 6 a 8 cedole	2,09
Da 8 a 10 cedole	0,49
Da 10 a 12 cedole	0,00
Oltre 12 cedole	0,00

## Ripartizione Geografica %

Regione	Fondo
<b>America</b>	<b>0,00</b>
Stati Uniti	0,00
Canada	0,00
America Latina e Centrale	0,00
<b>Europa</b>	<b>100,00</b>
Regno Unito	100,00
Europa Occidentale - Euro	0,00
Europa Occidentale - Non Euro	0,00
Europa dell'Est	0,00
Africa	0,00
Medio Oriente	0,00
<b>Asia</b>	<b>0,00</b>
Giappone	0,00
Australasia	0,00
Asia - Paesi Sviluppati	0,00
Asia - Emergente	0,00

## Anagrafica

Società di Gestione	Schroder Investment Management (Europe) S.A.	Patrimonio Classe (Mln)	0,00 GBP	Investimento Min. Ingresso	1.000.000 GBP
Telefono	+352 341 342 202	Domicilio	LUSSEMBURGO	Investimento Min. Successivo	100.000 GBP
Web	www.schroders.com	Valuta del Fondo	GBP	T.E.R.	-
Data di Partenza	15/05/2024	UCITS	Si	Spese correnti	-
Nome del Gestore	Caspar Rock	Inc/Acc	Inc	Commissione di incentivo	0,00%
Data Inizio Gestione	09/03/2022	ISIN	LU2803417976		
NAV (26/05/2026)	GBP 101,99				
Patrimonio Netto (Mln)	246,85 GBP				

(30/04/2026)

See disclosures for more details

© 2026 Morningstar Italia. Tutti i diritti sono riservati. Le informazioni qui contenute: (1) sono proprietà di Morningstar, (2) non possono essere copiate, (3) non costituiscono consiglio di investimento; (4) sono fornite con scopi informativi; (5) sono ritenute attendibili da Morningstar che, pertanto, ne garantisce il maggior grado di accuratezza e completezza possibile, fatto salvo il caso in cui queste Le siano state fornite in modo errato e/o non completo dalle relative società prodotte; (6) sono estratte dai dati del fondo disponibili e riferiti a date temporali diverse. Morningstar non è responsabile per qualunque danno o perdita derivante da qualunque uso delle informazioni e chi visiona tali informazioni sarà responsabile dell'uso che andrà a farne. Non vi è naturalmente garanzia alcuna che i risultati del passato trovino un riscontro nel futuro.

MORNINGSTAR