

BlackRock Global Funds - Emerging Markets Ex-China Fund D2 Hedged Acc

Categoria Morningstar™

Azionari Altri Settori

Benchmark Morningstar

Not Categorized
Usato nel Report

Benchmark Dichiarato

MSCI EM ex China 10/40 NR USD

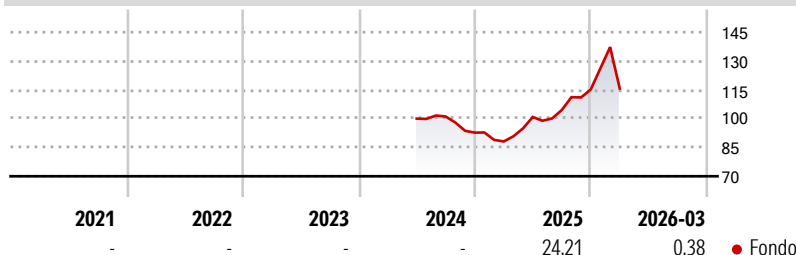
Morningstar Rating™

Senza rating

Obiettivo d'Investimento Dichiarato

The Fund seeks to maximise total return through a combination of capital growth and income on Fund assets. The Fund invests globally at least 80% of its total assets in the equity securities of companies domiciled in, or exercising the predominant part of their economic activity in, emerging markets, excluding China. Investments may also be made in the equity securities of companies domiciled in, or exercising the predominant part of their economic activity in, developed markets that have significant business operations in emerging markets (excluding China). The Fund may indirectly invest in emerging markets securities (excluding China) by investing in American Depository Receipts (ADRs) and Global Depository Receipts (GDRs), which are...

Rendimenti



Misure di Rischio

3Y Alpha	-	3Y Sharpe Ratio	-
3Y Beta	-	3Y Std Dev	-
3Y R-Squared	-	3Y Risk	-
3Y Info Ratio	-	5Y Risk	-
3Y Tracking Error	-	10Y Risk	-

Rend. Cumulati %

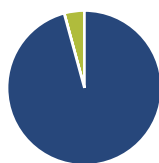
Periodo	Fondo
3-Mesi	9,42
6-Mesi	23,51
1-Anno	55,21
3-Anni Ann.ti	-
5-Anni Ann.ti	-
10-Anni Ann.ti	-

Rendimenti aggiornati al 10/04/2026

Rendimenti

Periodo	Q1	Q2	Q3	Q4
2026	0,38	-	-	-
2025	-4,96	14,47	3,55	10,26
2024	-	-	1,10	-8,29
2023	-	-	-	-
2022	-	-	-	-

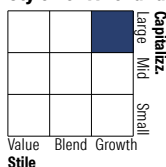
Portafoglio 28/02/2026



Asset Allocation %

Azioni	95,76
Obbligazioni	0,03
Liquidità	4,21
Altro	0,00

Style Box Azionaria

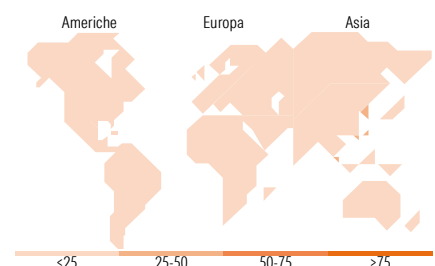


Mkt Cap %

Dimensione	Fondo
Giant	49,78
Large	31,93
Medium	13,63
Small	4,67
Micro	0,00

Capitalizzazione media di mercato

Ave Mkt Cap USD	58.987,87
-----------------	-----------



Titoli principali

Nome	Settore	%
Taiwan Semiconductor...	📱	9,74
SK Hynix Inc	📱	5,77
Samsung Electronics Co Ltd	📱	5,71
SK Square	📱	3,28
Samsung Electronics Co Ltd DR	📱	2,93
BlackRock ICS USD...	-	2,93
Wiwynn Corp Ordinary Shares	📱	2,43
Mahindra & Mahindra Ltd	🚗	2,24
Accton Technology Corp	📱	2,10
OTP Bank PLC	🏦	2,03
% Primi 10 Titoli sul Patrimonio		39,16
Numero Complessivo di Titoli Azionari		73
Numero Complessivo di Titoli Obbligazionari		0

Distribuzione Settoriale %

Settore	Fondo
Ciclico	43,50
Materie Prime	8,43
Beni di Consumo Ciclici	9,37
Finanza	22,49
Immobiliare	3,21
Sensibile	50,02
Telecomunicazioni	0,90
Energia	2,18
Beni Industriali	4,92
Tecnologia	42,03
Difensivo	6,47
Beni Difensivi	3,35
Salute	3,13
Servizi di Pubblica Utilità	-

Ripartizione Geografica %

Regione	Fondo
America	18,04
Stati Uniti	2,26
Canada	5,60
America Latina e Centrale	10,19
Europa	13,05
Regno Unito	0,00
Europa Occidentale - Euro	1,50
Europa Occidentale - Non Euro	0,00
Europa dell'Est	6,35
Africa	2,22
Medio Oriente	2,98
Asia	68,90
Giappone	0,00
Australasia	0,00
Asia - Paesi Sviluppati	48,48
Asia - Emergente	20,42

Anagrafica

Società di Gestione	BlackRock (Luxembourg) SA	Patrimonio Classe (Mln)	5,98 EUR	Investimento Min. Ingresso	-
Telefono	+44 20 77433000	(10/04/2026)		Investimento Min. Successivo	-
Web	www.blackrock.com	Domicilio	LUSSEMBURGO	T.E.R.	-
Data di Partenza	13/05/2024	Valuta del Fondo	EUR	Spese correnti	1,11%
Nome del Gestore	-	UCITS	Si	Commissione di incentivo	-
		Inc/Acc	Acc		

BlackRock Global Funds - Emerging Markets Ex-China Fund D2 Hedged Acc

Data Inizio Gestione	16/04/2025	ISIN	LU2719174901
NAV <small>(10/04/2026)</small>	EUR 110,71		
Patrimonio Netto (Mln) <small>(28/02/2026)</small>	337,31 USD		