

# BlackRock Global Funds - Emerging Markets Ex-China Fund E2 Hedged Acc

**Categoria Morningstar™**

Azionari Altri Settori

**Benchmark Morningstar**
Not Categorized  
Usato nel Report
**Benchmark Dichiarato**

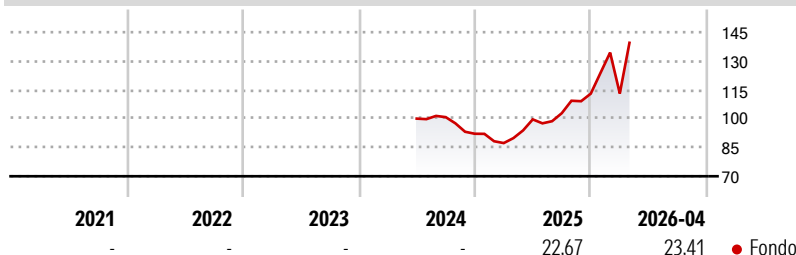
MSCI EM ex China 10/40 NR USD

**Morningstar Rating™**

Senza rating

**Obiettivo d'Investimento Dichiarato**

The Fund seeks to maximise total return through a combination of capital growth and income on Fund assets. The Fund invests globally at least 80% of its total assets in the equity securities of companies domiciled in, or exercising the predominant part of their economic activity in, emerging markets, excluding China. Investments may also be made in the equity securities of companies domiciled in, or exercising the predominant part of their economic activity in, developed markets that have significant business operations in emerging markets (excluding China). The Fund may indirectly invest in emerging markets securities (excluding China) by investing in American Depository Receipts (ADRs) and Global Depository Receipts (GDRs), which are...

**Rendimenti**

**Misure di Rischio**

3Y Alpha	-	3Y Sharpe Ratio	-
3Y Beta	-	3Y Std Dev	-
3Y R-Squared	-	3Y Risk	-
3Y Info Ratio	-	5Y Risk	-
3Y Tracking Error	-	10Y Risk	-

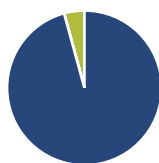
**Rend. Cumulati %**

Rend. Cumulati %	Fondo
3-Mesi	18,88
6-Mesi	46,97
1-Anno	69,02
3-Anni Ann.ti	-
5-Anni Ann.ti	-
10-Anni Ann.ti	-

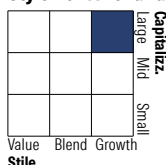
Rendimenti aggiornati al 27/05/2026

**Rendimenti**

Rendimenti	Q1	Q2	Q3	Q4
<b>Trimestrali %</b>				
2026	0,07	-	-	-
2025	-5,26	14,11	3,24	9,91
2024	-	-	0,77	-8,58
2023	-	-	-	-
2022	-	-	-	-

**Portafoglio 30/04/2026**

**Asset Allocation %**

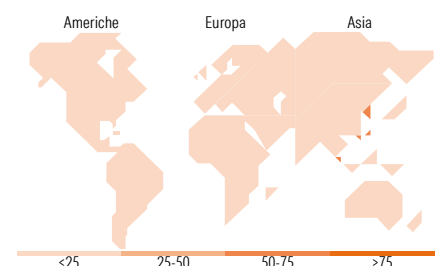
● Azioni	95,76
● Obbligazioni	0,03
● Liquidità	4,22
● Altro	0,00

**Style Box Azionaria**

**Mkt Cap %**

Mkt Cap %	Fondo
Giant	60,49
Large	23,18
Medium	11,40
Small	4,94
Micro	0,00

**Capitalizzazione media di mercato**

Capitalizzazione media di mercato	Fondo
Ave Mkt Cap USD	72.590,78


**Titoli principali**

Nome	Settore	%
Taiwan Semiconductor...	📱	9,38
SK Hynix Inc	📱	6,91
Samsung Electronics Co Ltd	📱	5,86
BlackRock ICS USD...	-	4,32
SK Square	📱	4,22
Elite Material Co Ltd	📱	3,65
Samsung Electronics Co Ltd DR	📱	3,07
Delta Electronics Inc	📱	3,04
Wiwynn Corp Ordinary Shares	📱	2,63
MediaTek Inc	📱	2,56
% Primi 10 Titoli sul Patrimonio		45,66
Numero Complessivo di Titoli Azionari		69
Numero Complessivo di Titoli Obbligazionari		0

**Distribuzione Settoriale %**

Distribuzione Settoriale %	Fondo
<b>Ciclico</b>	<b>33,63</b>
Materie Prime	6,39
Beni di Consumo Ciclici	7,67
Finanza	16,69
Immobiliare	2,88
<b>Sensibile</b>	<b>60,55</b>
Telecomunicazioni	0,88
Energia	5,27
Beni Industriali	7,53
Tecnologia	46,87
<b>Difensivo</b>	<b>5,82</b>
Beni Difensivi	3,03
Salute	2,79
Servizi di Pubblica Utilità	-

**Ripartizione Geografica %**

Ripartizione Geografica %	Fondo
<b>America</b>	<b>15,46</b>
Stati Uniti	2,14
Canada	3,22
America Latina e Centrale	10,10
<b>Europa</b>	<b>12,14</b>
Regno Unito	0,00
Europa Occidentale - Euro	1,53
Europa Occidentale - Non Euro	0,00
Europa dell'Est	5,23
Africa	2,45
Medio Oriente	2,93
<b>Asia</b>	<b>72,40</b>
Giappone	0,00
Australasia	0,00
Asia - Paesi Sviluppati	56,19
Asia - Emergente	16,21

**Anagrafica**

Società di Gestione	BlackRock (Luxembourg) SA	Patrimonio Classe (Mln)	14,55 EUR	Investimento Min. Ingresso	-
Telefono	+44 20 77433000	(27/05/2026)	LUSSEMBURGO	Investimento Min. Successivo	-
Web	www.blackrock.com	Domicilio	EUR	T.E.R.	-
Data di Partenza	13/05/2024	Valuta del Fondo	Si	Spese correnti	-
Nome del Gestore	-	UCITS	Acc	Commissione di incentivo	-

[See disclosures for more details](#)

© 2026 Morningstar Italia. Tutti i diritti sono riservati. Le informazioni qui contenute: (1) sono proprietà di Morningstar, (2) non possono essere copiate, (3) non costituiscono consiglio di investimento; (4) sono fornite con scopi informativi; (5) sono ritenute attendibili da Morningstar che, pertanto, ne garantisce il maggior grado di accuratezza e completezza possibile, fatto salvo il caso in cui queste Le siano state fornite in modo errato e/o non completo dalle relative società prodotte; (6) sono estratte dai dati del fondo disponibili e riferiti a date temporali diverse. Morningstar non è responsabile per qualunque danno o perdita derivante da qualunque uso delle informazioni e chi visiona tali informazioni sarà responsabile dell'uso che andrà a farne. Non vi è naturalmente garanzia alcuna che i risultati del passato trovino un riscontro nel futuro.

# BlackRock Global Funds - Emerging Markets Ex-China Fund E2 Hedged Acc

---

Data Inizio Gestione	16/04/2025	ISIN	LU2719175205
NAV <sup>(27/05/2026)</sup>	EUR 105,89		
Patrimonio Netto (Mln)	353,33 USD		

(30/04/2026)

---

[See disclosures for more details](#)

© 2026 Morningstar Italia. Tutti i diritti sono riservati. Le informazioni qui contenute: (1) sono proprietà di Morningstar, (2) non possono essere copiate, (3) non costituiscono consiglio di investimento; (4) sono fornite con scopi informativi; (5) sono ritenute attendibili da Morningstar che, pertanto, ne garantisce il maggior grado di accuratezza e completezza possibile, fatto salvo il caso in cui queste Le siano state fornite in modo errato e/o non completo dalle relative società prodotte; (6) sono estratte dai dati del fondo disponibili e riferiti a date temporali diverse. Morningstar non è responsabile per qualunque danno o perdita derivante da qualunque uso delle informazioni e chi visiona tali informazioni sarà responsabile dell'uso che andrà a farne. Non vi è naturalmente garanzia alcuna che i risultati del passato trovino un riscontro nel futuro.