

BlackRock Global Funds - Emerging Markets Ex-China Fund I2 EUR Acc

Categoria Morningstar™

Category_EUCA001033

Benchmark Morningstar

Morningstar Emerging Markets ex-China

Target Market Exposure NR USD

Usato nel Report

Benchmark Dichiarato

MSCI EM ex China 10/40 NR USD

Morningstar Rating™

Senza rating

Obiettivo d'Investimento Dichiarato

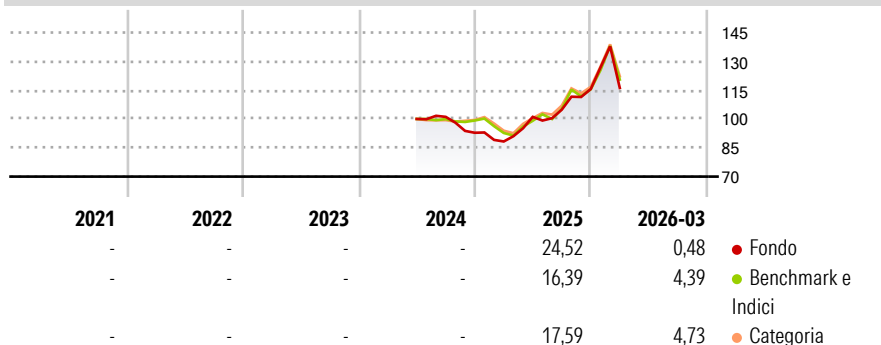
The Fund seeks to maximise total return through a combination of capital growth and income on Fund assets. The Fund invests globally at least 80% of its total assets in the equity securities of companies domiciled in, or exercising the predominant part of their economic activity in, emerging markets, excluding China.

Investments may also be made in the equity securities of companies domiciled in, or exercising the predominant part of their economic activity in, developed markets that have significant business operations in emerging markets (excluding China). The Fund may indirectly invest in emerging markets securities (excluding China) by investing in American Depository Receipts (ADRs) and Global Depository Receipts (GDRs), which are...

Misure di Rischio

3Y Alpha	-	3Y Sharpe Ratio	-
3Y Beta	-	3Y Std Dev	-
3Y R-Squared	-	3Y Risk	-
3Y Info Ratio	-	5Y Risk	-
3Y Tracking Error	-	10Y Risk	-

Basati su Morningstar Emerging Markets ex-China Target Market Exposure NR USD (dove applicabile)

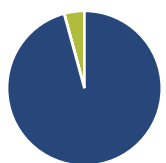
Rendimenti

Rend. Cumulati %

	Fondo	Bmk	Cat
3-Mesi	9,53	10,83	11,16
6-Mesi	23,74	21,06	22,92
1-Anno	55,63	56,60	57,83
3-Anni Ann.ti	-	-	-
5-Anni Ann.ti	-	-	-
10-Anni Ann.ti	-	-	-

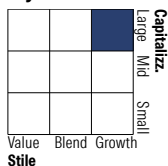
Rendimenti aggiornati al 10/04/2026

Rendimenti

	Q1	Q2	Q3	Q4
Trimestrali %				
2026	0,48	-	-	-
2025	-4,90	14,53	3,68	10,26
2024	-	-	1,10	-8,19
2023	-	-	-	-
2022	-	-	-	-

Portafoglio 28/02/2026

Asset Allocation %

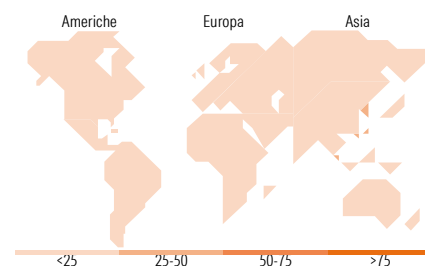
● Azioni	95,76
● Obbligazioni	0,03
● Liquidità	4,21
● Altro	0,00

Style Box Azionaria

Mkt Cap %

	Fondo
Giant	49,78
Large	31,93
Medium	13,63
Small	4,67
Micro	0,00

Capitalizzazione media di mercato

	Fondo
Ave Mkt Cap USD	58.987,87


Titoli principali

Nome	Settore	%
Taiwan Semiconductor...	📱	9,74
SK Hynix Inc	📱	5,77
Samsung Electronics Co Ltd	📱	5,71
SK Square	📱	3,28
Samsung Electronics Co Ltd DR	📱	2,93
BlackRock ICS USD...	—	2,93
Wiwynn Corp Ordinary Shares	📱	2,43
Mahindra & Mahindra Ltd	🏭	2,24
Accton Technology Corp	📱	2,10
OTP Bank PLC	🏦	2,03
% Primi 10 Titoli sul Patrimonio		39,16
Numero Complessivo di Titoli Azionari		73
Numero Complessivo di Titoli Obbligazionari		0

Distribuzione Settoriale %

	Fondo
Ciclico	43,50
🏭 Materie Prime	8,43
🛒 Beni di Consumo Ciclici	9,37
🏦 Finanza	22,49
🏠 Immobiliare	3,21
Sensibile	50,02
📞 Telecomunicazioni	0,90
⚡ Energia	2,18
⚙️ Beni Industriali	4,92
💻 Tecnologia	42,03
Difensivo	6,47
🛡️ Beni Difensivi	3,35
🏥 Salute	3,13
💡 Servizi di Pubblica Utilità	-

Ripartizione Geografica %

	Fondo
America	18,04
Stati Uniti	2,26
Canada	5,60
America Latina e Centrale	10,19
Europa	13,05
Regno Unito	0,00
Europa Occidentale - Euro	1,50
Europa Occidentale - Non Euro	0,00
Europa dell'Est	6,35
Africa	2,22
Medio Oriente	2,98
Asia	68,90
Giappone	0,00
Australasia	0,00
Asia - Paesi Sviluppati	48,48
Asia - Emergente	20,42

Anagrafica

Società di Gestione	BlackRock (Luxembourg) SA	Patrimonio Classe (Mln)	0,00 EUR	Investimento Min. Ingresso	-
Telefono	+44 20 77433000	Domicilio	LUSSEMBURGO	Investimento Min. Successivo	-
Web	www.blackrock.com	Valuta del Fondo	EUR	T.E.R.	-
Data di Partenza	13/05/2024	UCITS	Si	Spese correnti	0,82%
				Commissione di incentivo	-

BlackRock Global Funds - Emerging Markets Ex-China Fund I2 EUR Acc

Nome del Gestore	-	Inc/Acc	Acc
Data Inizio Gestione	16/04/2025	ISIN	LU2719175460
NAV ^(10/04/2026)	EUR 9,54		
Patrimonio Netto (Mln)	337,31 USD		
^(28/02/2026)			