

Fidelity Funds - Global Defensive Equity Fund E-QInc(G)-EUR

Categoria Morningstar™

Azionari Internazionali Large Cap Blend

Benchmark Morningstar

Morningstar Global Target Market

Exposure NR USD

Usato nel Report

Benchmark Dichiarato

MSCI ACWI NR EUR

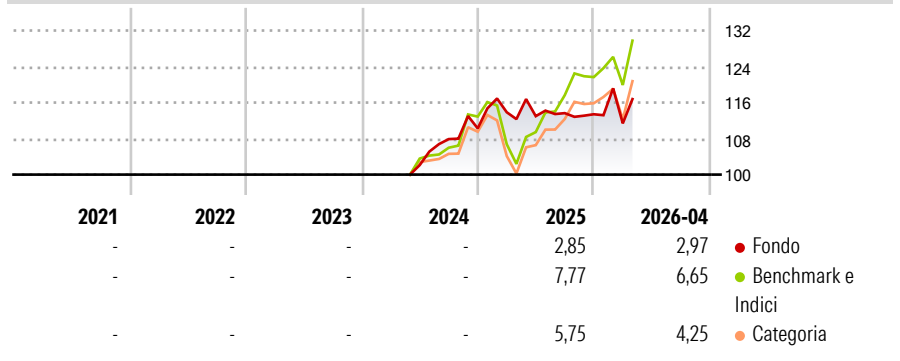
Morningstar Rating™

Senza rating

Obiettivo d'Investimento Dichiarato

Mira ad ottenere reddito e crescita del capitale a lungo termine. Almeno il 70% investito in titoli azionari di società produttive di reddito a livello globale. La scelta delle attività avverrà in base ai rendimenti da dividendi più interessanti oltre che al potenziale di crescita del capitale. Ha la facoltà di investire al di fuori delle principali aree geografiche, settori di mercato, industrie o classi di attività del comparto.

Rendimenti



Misure di Rischio

3Y Alpha	-	3Y Sharpe Ratio	-
3Y Beta	-	3Y Std Dev	-
3Y R-Squared	-	3Y Risk	-
3Y Info Ratio	-	5Y Risk	-
3Y Tracking Error	-	10Y Risk	-

Basati su Morningstar Global Target Market Exposure NR USD (dove applicabile)

Rend. Cumulati %


Periodo	Fondo	Bmk	Cat
3-Mesi	-0,32	6,05	3,98
6-Mesi	2,19	8,70	6,32
1-Anno	0,56	26,65	18,99
3-Anni Ann.ti	-	-	-
5-Anni Ann.ti	-	-	-
10-Anni Ann.ti	-	-	-

Rendimenti aggiornati al 12/05/2026

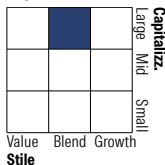
Rendimenti

Periodo	Q1	Q2	Q3	Q4
2026	-1,79	-	-	-
2025	3,26	-0,76	0,60	-0,22
2024	-	-	5,66	2,20
2023	-	-	-	-
2022	-	-	-	-

Portafoglio 30/04/2026



Style Box Azionaria

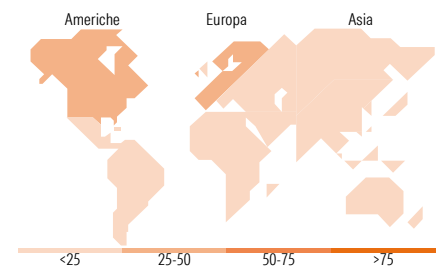


Mkt Cap %

Capitalizzazione	Fondo
Giant	29,48
Large	49,29
Medium	20,20
Small	1,03
Micro	0,00

Capitalizzazione media di mercato

Ave Mkt Cap USD	Fondo
	79.974,7



Titoli principali

Nome	Settore	%
Taiwan Semiconductor...	Microelettronica	4,86
Tesco PLC	Retail	4,80
Iberdrola SA	Energia	4,63
Legrand SA	Elettrodomestici	4,14
Roche Holding AG Ordinary...	Farmaceutico	4,08
Linde PLC	Industria Chimica	4,05
Deutsche Boerse AG	Borsa	3,74
CME Group Inc Class A	Finanza	3,57
Ferrovial NV	Trasporti	3,45
Admiral Group PLC	Assicurazione	3,36
% Primi 10 Titoli sul Patrimonio		40,68
Numero Complessivo di Titoli Azionari		43
Numero Complessivo di Titoli Obbligazionari		0

Distribuzione Settoriale %

Settore	Fondo
Ciclico	42,37
Materie Prime	10,73
Beni di Consumo Ciclici	9,15
Finanza	22,49
Immobiliare	-
Sensibile	35,12
Telecomunicazioni	2,44
Energia	-
Beni Industriali	23,09
Tecnologia	9,59
Difensivo	22,51
Beni Difensivi	12,20
Salute	5,65
Servizi di Pubblica Utilità	4,66

Ripartizione Geografica %

Regione	Fondo
America	31,79
Stati Uniti	31,79
Canada	0,00
America Latina e Centrale	0,00
Europa	55,13
Regno Unito	20,30
Europa Occidentale - Euro	28,02
Europa Occidentale - Non Euro	6,82
Europa dell'Est	0,00
Africa	0,00
Medio Oriente	0,00
Asia	13,08
Giappone	5,77
Australasia	0,00
Asia - Paesi Sviluppati	5,64
Asia - Emergente	1,66

Anagrafica

Società di Gestione	Fidelity (FIL Inv Mgmt (Lux) S.A.)	Patrimonio Classe (Mln)	0,01 EUR	Investimento Min. Ingresso	2.500 EUR
Telefono	+ 352 250 404 2400	Domicilio	LUSSEMBURGO	Investimento Min. Successivo	1.000 EUR
Web	www.fidelity-international.com	Valuta del Fondo	EUR	T.E.R.	2,66%
Data di Partenza	08/05/2024	UCITS	Si	Spese correnti	-
Nome del Gestore	Aditya Shivram	Inc/Acc	Inc	Commissione di incentivo	-
Data Inizio Gestione	18/11/2013	ISIN	LU2813190514		
NAV (12/05/2026)	EUR 11,08				

Fidelity Funds - Global Defensive Equity Fund E-QInc(G)-EUR

Patrimonio Netto (Mln) 938,32 USD

(30/04/2026)