

T. Rowe Price Funds SICAV - US Structured Research Equity Fund Qd10

Categoria Morningstar™

Azionari USA Large Cap Blend

Benchmark Morningstar

Morningstar US Large-Mid Cap NR USD

Usato nel Report

Benchmark Dichiarato

S&P 500 (TR Net 30% withh tax) TR USD

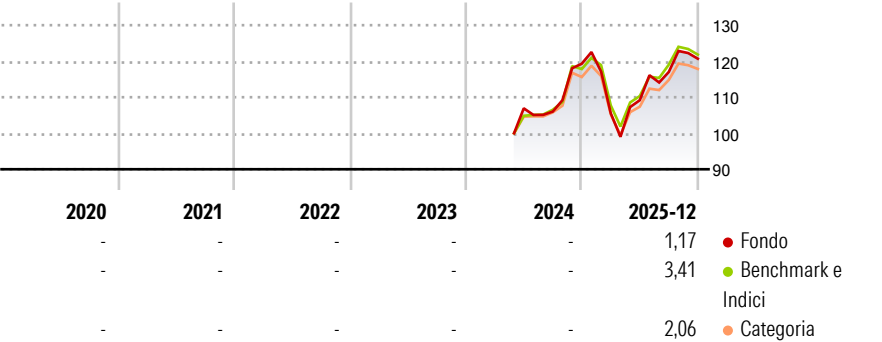
Morningstar Rating™

Senza rating

Obiettivo d'Investimento Dichiarato

To increase the value of its shares, over the long term, through growth in the value of its investments.

Rendimenti



Misure di Rischio

3Y Alpha	-	3Y Sharpe Ratio	-
3Y Beta	-	3Y Std Dev	-
3Y R-Squared	-	3Y Risk	-
3Y Info Ratio	-	5Y Risk	-
3Y Tracking Error	-	10Y Risk	-

Basati su Morningstar US Large-Mid Cap NR USD (dove applicabile)

Rend. Cumulati %

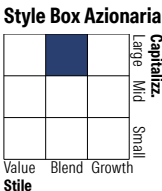
	Fondo	Bmk	Cat
3-Mesi	-0,97	-1,14	-0,57
6-Mesi	6,65	6,62	5,97
1-Anno	0,82	0,95	0,07
3-Anni Ann.ti	-	-	-
5-Anni Ann.ti	-	-	-
10-Anni Ann.ti	-	-	-

Rendimenti aggiornati al 28/01/2026

Rendimenti

	Q1	Q2	Q3	Q4
Trimestrali %				
2026	-	-	-	-
2025	-11,56	3,47	7,18	3,14
2024	-	-	-0,85	12,54
2023	-	-	-	-
2022	-	-	-	-

Portafoglio 31/12/2025

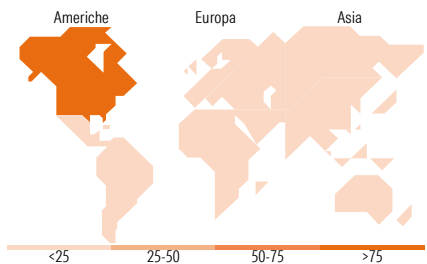


Mkt Cap %

Giant	48,33
Large	33,48
Medium	16,76
Small	1,44
Micro	0,00

Capitalizzazione media di mercato

Ave Mkt Cap USD	482.688,51
-----------------	------------



Titoli principali

Nome	Settore	%
NVIDIA Corp	📡	8,09
Apple Inc	📱	6,86
Microsoft Corp	💻	6,55
Amazon.com Inc	🛒	4,05
Alphabet Inc Class C	📠	3,40
Broadcom Inc	📡	3,11
Meta Platforms Inc Class A	📱	2,66
Alphabet Inc Class A	📠	2,41
Tesla Inc	🚗	2,16
Eli Lilly and Co	🏥	1,61
% Primi 10 Titoli sul Patrimonio		40,91
Numero Complessivo di Titoli Azionari		298
Numero Complessivo di Titoli Obbligazionari		0

Distribuzione Settoriale %

	Fondo
<b>Ciclico</b>	<b>27,83</b>
🏭 Materie Prime	1,55
🛒 Beni di Consumo Ciclici	10,59
🏦 Finanza	13,87
🏠 Immobiliare	1,82
<b>Sensibile</b>	<b>56,17</b>
📡 Telecomunicazioni	10,97
⚡ Energia	2,89
⚙️ Beni Industriali	5,94
💻 Tecnologia	36,37
<b>Difensivo</b>	<b>16,00</b>
🛡️ Beni Difensivi	4,03
🏥 Salute	9,78
💡 Servizi di Pubblica Utilità	2,19

Ripartizione Geografica %

	Fondo
<b>America</b>	<b>98,95</b>
Stati Uniti	98,32
Canada	0,58
America Latina e Centrale	0,04
<b>Europa</b>	<b>0,64</b>
Regno Unito	0,13
Europa Occidentale - Euro	0,01
Europa Occidentale - Non Euro	0,50
Europa dell'Est	0,00
Africa	0,00
Medio Oriente	0,00
<b>Asia</b>	<b>0,41</b>
Giappone	0,12
Australasia	0,00
Asia - Paesi Sviluppati	0,00
Asia - Emergente	0,29

Anagrafica

Società di Gestione	T. Rowe Price (Luxembourg) Management S.à r.l.	Patrimonio Classe (Mln)	116,65 USD	Investimento Min. Ingresso	-
Telefono	+441268466339	(28/01/2026)		Investimento Min. Successivo	100 USD
Web	www.troweprice.com	Domicilio	LUSSEMBURGO	T.E.R.	-
Data di Partenza	17/05/2024	Valuta del Fondo	USD	Spese correnti	0,23%
Nome del Gestore	-	UCITS	Si	Commissione di incentivo	-
Data Inizio Gestione	-	Inc/Acc	Inc		
NAV (28/01/2026)	USD 13,10	ISIN	LU2800599784		
Patrimonio Netto (Mln)	4.691,93 USD				

(31/12/2025)