

# FAM Global Defence Target Passive Fineco AM Fund Class A EUR Distributing

## Categoria Morningstar™

Bilanciati Altro

## Benchmark Morningstar

Not Categorized  
Usato nel Report

## Benchmark Dichiarato

N/A

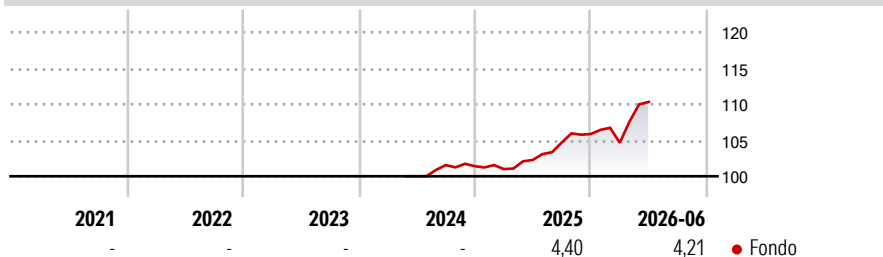
## Morningstar Rating™

Senza rating

### Obiettivo d'Investimento Dichiarato

The investment objective of the Fund is to seek to achieve long-term capital appreciation and a dividend on each Dividend Payment Date, up to the Target Date.

### Rendimenti



### Misure di Rischio

3Y Alpha	-	3Y Sharpe Ratio	-
3Y Beta	-	3Y Std Dev	-
3Y R-Squared	-	3Y Risk	-
3Y Info Ratio	-	5Y Risk	-
3Y Tracking Error	-	10Y Risk	-

### Rend. Cumulati %

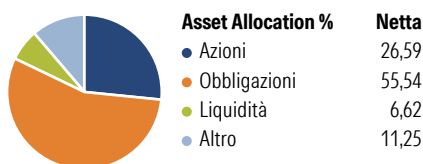
Periodo	Fondo
3-Mesi	5,94
6-Mesi	4,61
1-Anno	8,29
3-Anni Ann.ti	-
5-Anni Ann.ti	-
10-Anni Ann.ti	-

Rendimenti aggiornati al 01/07/2026

### Rendimenti

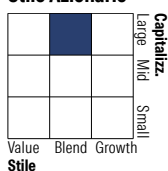
Periodo	Q1	Q2	Q3	Q4
2026	-1,14	5,41	-	-
2025	-0,40	1,25	2,37	1,13
2024	-	-	1,55	-0,15
2023	-	-	-	-
2022	-	-	-	-

### Portafoglio 30/06/2026

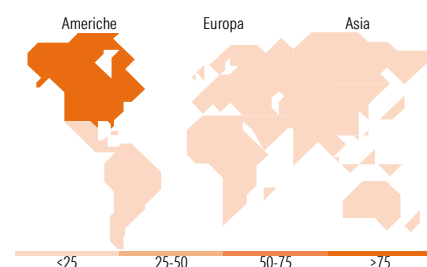


### Morningstar Style Box®

#### Stile Azionario



#### Reddito Fisso



### Titoli principali

Nome	Settore	%
Italy (Republic Of) 3.1%	-	6,52
MSCI World Index FAM I EUR Acc	-	6,50
Fineco S&P 500 Index FAM I...	-	6,41
Fineco AM Active ClIctn US...	-	6,30
Italy (Republic Of) 1.3%	-	6,11
Italy (Republic Of) 1.5%	-	5,12
Italy (Republic Of) 3.237%	-	4,72
Italy (Republic Of) 3.4%	-	4,72
Italy (Republic Of) 3.087%	-	4,71
Italy (Republic Of) 2.8%	-	4,64
% Primi 10 Titoli sul Patrimonio		55,76
Numero Complessivo di Titoli Azionari		0
Numero Complessivo di Titoli Obbligazionari		18

### Distribuzione Settoriale %

Settore	Fondo
Ciclico	30,84
Sensibile	53,72
Difensivo	15,44

### Fixed Income Sector Weightings %

Settore	Fondo
Governativo	74,35
Societario	0,00
Cartolarizzazioni	0,00
Enti Locali	0,00
Liquidità ed equivalenti	10,68
Derivati	14,97

### Ripartizione Geografica %

Regione	Fondo
<b>America</b>	<b>76,70</b>
Stati Uniti	76,65
Canada	0,00
America Latina e Centrale	0,05
<b>Europa</b>	<b>23,03</b>
Regno Unito	0,01
Europa Occidentale - Euro	21,95
Europa Occidentale - Non Euro	0,83
Europa dell'Est	0,22
Africa	0,00
Medio Oriente	0,02
<b>Asia</b>	<b>0,26</b>
Giappone	0,16
Australasia	0,03
Asia - Paesi Sviluppati	0,08
Asia - Emergente	0,00

### Anagrafica

Società di Gestione	Fineco Asset Management DAC	Patrimonio Classe (Mln)	67,14 EUR	Investimento Min. Ingresso	100 EUR
Telefono	-	Domicilio	IRLANDA	Investimento Min. Successivo	100 EUR
Web	-	Valuta del Fondo	EUR	T.E.R.	-
Data di Partenza	22/05/2024	UCITS	Si	Spese correnti	-
Nome del Gestore	-	Inc/Acc	Inc	Commissione di incentivo	-
Data Inizio Gestione	-	ISIN	IE000M6ZZZD5		
NAV (01/07/2026)	EUR 107,34				
Patrimonio Netto (Mln)	67,14 EUR				

(30/06/2026)

See disclosures for more details

© 2026 Morningstar Italia. Tutti i diritti sono riservati. Le informazioni qui contenute: (1) sono proprietà di Morningstar, (2) non possono essere copiate, (3) non costituiscono consiglio di investimento; (4) sono fornite con scopi informativi; (5) sono ritenute attendibili da Morningstar che, pertanto, ne garantisce il maggior grado di accuratezza e completezza possibile, fatto salvo il caso in cui queste Le siano state fornite in modo errato e/o non completo dalle relative società produttrici; (6) sono estratte dai dati del fondo disponibili e riferiti a date temporali diverse. Morningstar non è responsabile per qualunque danno o perdita derivante da qualunque uso delle informazioni e chi visiona tali informazioni sarà responsabile dell'uso che andrà a farne. Non vi è naturalmente garanzia alcuna che i risultati del passato trovino un riscontro nel futuro.