

Premium Selection UCITS ICAV - Julius Baer Edelweiss Swiss Equity SAH Acc EUR

Categoria Morningstar™

Azionari Altri Settori

Benchmark Morningstar
Not Categorized
Usato nel Report
Benchmark Dichiarato

MSCI Switzerland NR LCL

Morningstar Rating™

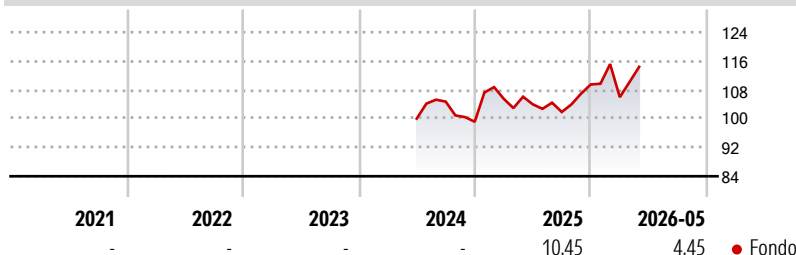
Senza rating

Obiettivo d'Investimento Dichiarato

The Fund seeks to generate consistent income and long-term value growth. The Fund aims to achieve its investment objective by investing primarily in equities. The Investment Manager may invest the assets of the Fund in the following assets: a) At least 70% of the Fund's Net Asset Value in equities, equity rights and equity related securities (including but not limited to common shares, preferred shares, dividend rights certificates (up to a maximum of 25% of the Fund's Net Asset Value) and participation certificates (up to a maximum of 25% of the Fund's Net Asset Value)), rights issues, equity warrants that will not embed derivatives (up to a maximum 5% of the Fund's Net Asset Value) of companies included in the Swiss Performance Index...

Misure di Rischio

3Y Alpha	-	3Y Sharpe Ratio	-
3Y Beta	-	3Y Std Dev	-
3Y R-Squared	-	3Y Risk	-
3Y Info Ratio	-	5Y Risk	-
3Y Tracking Error	-	10Y Risk	-

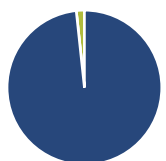
Rendimenti

Rend. Cumulati %

	Fondo
3-Mesi	7,98
6-Mesi	7,41
1-Anno	7,42
3-Anni Ann.ti	-
5-Anni Ann.ti	-
10-Anni Ann.ti	-

Rendimenti aggiornati al 12/06/2026

Rendimenti

	Q1	Q2	Q3	Q4
Trimestrali %				
2026	-3,22	-	-	-
2025	6,43	-1,45	-2,05	7,51
2024	-	-	4,72	-5,35
2023	-	-	-	-
2022	-	-	-	-

Portafoglio 30/04/2026

Asset Allocation %

● Azioni	98,31
● Obbligazioni	0,00
● Liquidità	1,69
● Altro	0,00

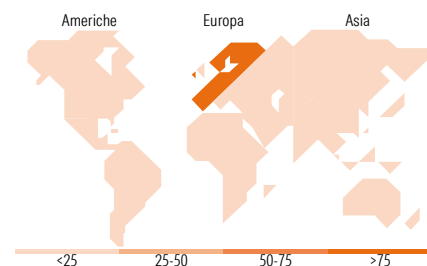
Style Box Azionaria

Mkt Cap %

	Fondo
Giant	48,95
Large	41,16
Medium	9,89
Small	0,00
Micro	0,00

Capitalizzazione media di mercato

	Fondo
Ave Mkt Cap CHF	56.838,8


Titoli principali

Nome	Settore	%
Roche Holding AG Ordinary...	+	9,27
Nestle SA	+	8,92
Novartis AG Registered Shares	+	8,84
ABB Ltd	+	7,06
UBS Group AG Registered Shares	+	5,68
Zurich Insurance Group AG	+	4,40
Sandoz Group AG Registered...	+	4,27
Compagnie Financiere...	+	3,95
Lonza Group Ltd	+	3,22
Galderma Group AG Registered...	+	3,19
% Primi 10 Titoli sul Patrimonio		58,81
Numero Complessivo di Titoli Azionari		33
Numero Complessivo di Titoli Obbligazionari		0

Distribuzione Settoriale %

	Fondo
Ciclico	30,47
Materie Prime	9,80
Beni di Consumo Ciclici	4,62
Finanza	16,05
Immobiliare	-
Sensibile	20,68
Telecomunicazioni	-
Energia	-
Beni Industriali	18,35
Tecnologia	2,33
Difensivo	48,85
Beni Difensivi	12,39
Salute	36,45
Servizi di Pubblica Utilità	-

Ripartizione Geografica %

	Fondo
America	0,00
Stati Uniti	0,00
Canada	0,00
America Latina e Centrale	0,00
Europa	100,00
Regno Unito	0,00
Europa Occidentale - Euro	0,00
Europa Occidentale - Non Euro	100,00
Europa dell'Est	0,00
Africa	0,00
Medio Oriente	0,00
Asia	0,00
Giappone	0,00
Australasia	0,00
Asia - Paesi Sviluppati	0,00
Asia - Emergente	0,00

Anagrafica

Società di Gestione	Three Rock Capital Management Limited	Patrimonio Classe (Mln)	1,81 EUR	Investimento Min. Ingresso	1.000 EUR
Telefono	-	Domicilio	IRLANDA	Investimento Min. Successivo	-
Web	-	Valuta del Fondo	EUR	T.E.R.	-
Data di Partenza	07/06/2024	UCITS	Si	Spese correnti	1,40%
Nome del Gestore	-	Inc/Acc	Acc	Commissione di incentivo	0,00%
Data Inizio Gestione	07/06/2024	ISIN	IE00037Q3DQ2		

[See disclosures for more details](#)

© 2026 Morningstar Italia. Tutti i diritti sono riservati. Le informazioni qui contenute: (1) sono proprietà di Morningstar, (2) non possono essere copiate, (3) non costituiscono consiglio di investimento; (4) sono fornite con scopi informativi; (5) sono ritenute attendibili da Morningstar che, pertanto, ne garantisce il maggior grado di accuratezza e completezza possibile, fatto salvo il caso in cui queste Le siano state fornite in modo errato e/o non completo dalle relative società prodotte; (6) sono estratte dai dati del fondo disponibili e riferiti a date temporali diverse. Morningstar non è responsabile per qualunque danno o perdita derivante da qualunque uso delle informazioni e chi visiona tali informazioni sarà responsabile dell'uso che andrà a farne. Non vi è naturalmente garanzia alcuna che i risultati del passato trovino un riscontro nel futuro.

Premium Selection UCITS ICAV - Julius Baer Edelweiss Swiss Equity SAh Acc EUR

NAV (12/06/2026)

EUR 112,46

Patrimonio Netto (Mln)

154,59 CHF

(30/04/2026)

[See disclosures for more details](#)

© 2026 Morningstar Italia. Tutti i diritti sono riservati. Le informazioni qui contenute: (1) sono proprietà di Morningstar, (2) non possono essere copiate, (3) non costituiscono consiglio di investimento; (4) sono fornite con scopi informativi; (5) sono ritenute attendibili da Morningstar che, pertanto, ne garantisce il maggior grado di accuratezza e completezza possibile, fatto salvo il caso in cui queste Le siano state fornite in modo errato e/o non completo dalle relative società prodotte; (6) sono estratte dai dati del fondo disponibili e riferiti a date temporali diverse. Morningstar non è responsabile per qualunque danno o perdita derivante da qualunque uso delle informazioni e chi visiona tali informazioni sarà responsabile dell'uso che andrà a farne. Non vi è naturalmente garanzia alcuna che i risultati del passato trovino un riscontro nel futuro.

