

Amundi Funds European Equity E2 EUR

Categoria Morningstar™

Azionari Europa Large Cap Blend

Benchmark Morningstar

Morningstar Developed Europe Target
Market Exposure NR EUR
Usato nel Report

Benchmark Dichiarato

MSCI Europe NR EUR

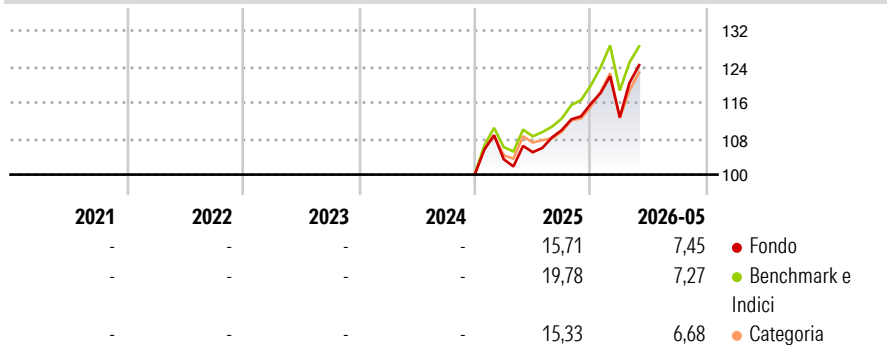
Morningstar Rating™

Senza rating

Obiettivo d'Investimento Dichiarato

Il Comparto cerca di incrementare il valore dell'investimento (principalmente attraverso la crescita del capitale) e di superare il rendimento del Benchmark, entro il periodo di detenzione consigliato, cercando al tempo stesso di ottenere un punteggio ESG superiore a quello del Benchmark.

Rendimenti



Misure di Rischio

3Y Alpha	-	3Y Sharpe Ratio	-
3Y Beta	-	3Y Std Dev	-
3Y R-Squared	-	3Y Risk	-
3Y Info Ratio	-	5Y Risk	-
3Y Tracking Error	-	10Y Risk	-

Basati su Morningstar Developed Europe Target Market Exposure NR EUR (dove applicabile)

Rend. Cumulati %

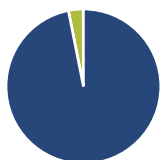
	Fondo	Bmk	Cat
3-Mesi	9,57	6,95	6,57
6-Mesi	11,86	11,31	9,82
1-Anno	17,42	18,08	14,50
3-Anni Ann.ti	-	-	-
5-Anni Ann.ti	-	-	-
10-Anni Ann.ti	-	-	-

Rendimenti aggiornati al 12/06/2026

Rendimenti

	Q1	Q2	Q3	Q4
Trimestrali %				
2026	-2,58	-	-	-
2025	3,41	1,51	4,70	5,28
2024	-	-	-	-
2023	-	-	-	-
2022	-	-	-	-

Portafoglio 30/04/2026



Asset Allocation %

- Azioni
- Obbligazioni
- Liquidità
- Altro

Netta

96,97
0,00
3,08
-0,05

Style Box Azionaria

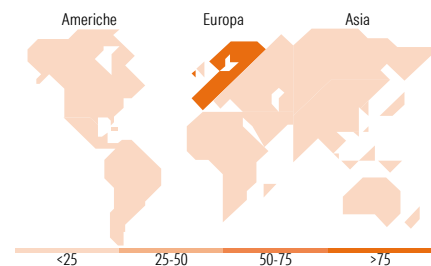


Mkt Cap %

Fondo	47,39
Giant	37,19
Large	15,42
Medium	0,00
Small	0,00
Micro	0,00

Capitalizzazione media di mercato

Fondo	58.366,0
Ave Mkt Cap EUR	3



Titoli principali

Nome	Settore	%
ASML Holding NV	🏭	5,10
Siemens AG	⚙️	4,84
Schneider Electric SE	⚙️	4,28
AstraZeneca PLC	🏥	3,99
Shell PLC	🔥	3,85
Allianz SE	🏠	3,68
Airbus SE	⚙️	3,39
Sanofi SA	🏥	3,10
KBC Groupe NV	🏠	3,07
Prudential PLC	🏠	2,94
% Primi 10 Titoli sul Patrimonio		38,24
Numero Complessivo di Titoli Azionari		41
Numero Complessivo di Titoli Obbligazionari		0

Distribuzione Settoriale %

	Fondo
Ciclico	39,82
Materie Prime	5,35
Beni di Consumo Ciclici	7,84
Finanza	26,63
Immobiliare	-
Sensibile	38,14
Telecomunicazioni	1,54
Energia	3,98
Beni Industriali	23,56
Tecnologia	9,07
Difensivo	22,04
Beni Difensivi	8,47
Salute	11,97
Servizi di Pubblica Utilità	1,60

Ripartizione Geografica %

	Fondo
America	3,88
Stati Uniti	3,88
Canada	0,00
America Latina e Centrale	0,00
Europa	93,10
Regno Unito	14,31
Europa Occidentale - Euro	71,84
Europa Occidentale - Non Euro	6,95
Europa dell'Est	0,00
Africa	0,00
Medio Oriente	0,00
Asia	3,03
Giappone	0,00
Australasia	0,00
Asia - Paesi Sviluppati	3,03
Asia - Emergente	0,00

Anagrafica

Società di Gestione	Amundi Luxembourg S.A.	Patrimonio Classe (Mln)	0,10 EUR	Investimento Min. Ingresso	25.000 EUR
Telefono	+352 47 676667	(12/06/2026)		Investimento Min. Successivo	-
Web	www.amundi.com	Domicilio	LUSSEMBURGO	T.E.R.	-
Data di Partenza	25/04/2024	Valuta del Fondo	EUR	Spese correnti	1,73%
Nome del Gestore	Keith Jackson	UCITS	Si	Commissione di incentivo	-
Data Inizio Gestione	25/04/2024	Inc/Acc	Acc		
NAV (12/06/2026)	EUR 6,38	ISIN	LU2769868998		
Patrimonio Netto (Mln)	91,03 EUR				

(30/04/2026)

See disclosures for more details

© 2026 Morningstar Italia. Tutti i diritti sono riservati. Le informazioni qui contenute: (1) sono proprietà di Morningstar, (2) non possono essere copiate, (3) non costituiscono consiglio di investimento; (4) sono fornite con scopi informativi; (5) sono ritenute attendibili da Morningstar che, pertanto, ne garantisce il maggior grado di accuratezza e completezza possibile, fatto salvo il caso in cui queste Le siano state fornite in modo errato e/o non completo dalle relative società produttrici; (6) sono estratte dai dati del fondo disponibili e riferiti a date temporali diverse. Morningstar non è responsabile per qualunque danno o perdita derivante da qualunque uso delle informazioni e chi visiona tali informazioni sarà responsabile dell'uso che andrà a farne. Non vi è naturalmente garanzia alcuna che i risultati del passato trovino un riscontro nel futuro.