

Selezione Corporate Europa 2029 II S

Categoria Morningstar™

Fixed Term Bond

Benchmark Morningstar

Not Categorized

Usato nel Report

Benchmark Dichiarato

Not Benchmarked

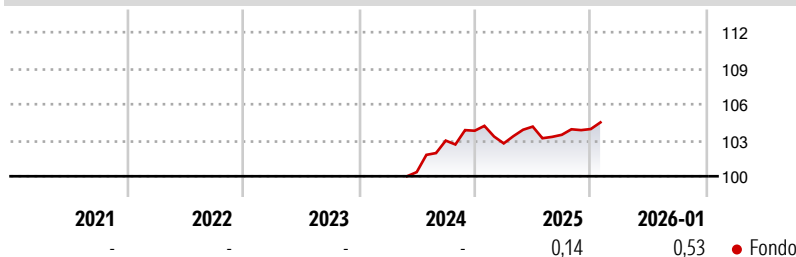
Morningstar Rating™

Senza rating

Obiettivo d'Investimento Dichiarato

Investimento fino al 100% in strumenti finanziari obbligazionari e monetari denominati in euro, inclusi gli OICR specializzati in questi strumenti in misura non superiore al 10% del valore delle sue attività. È consentito l'investimento in depositi bancari, denominati in euro fino al 30%, in obbligazioni convertibili e OICR specializzati in obbligazioni convertibili fino al 10%. Il Fondo può investire in OICR collegati in misura residuale. Può inoltre investire più del 35% del valore delle sue attività in strumenti finanziari emessi o garantiti da uno stato dell'UE, dai suoi Enti Locali, da uno Stato appartenente all'OCSE o da organismi internazionali a carattere pubblico di cui facciano parte uno o più Stati membri dell'UE, a condizione...

Rendimenti



Misure di Rischio

3Y Alpha	-	3Y Sharpe Ratio	-
3Y Beta	-	3Y Std Dev	-
3Y R-Squared	-	3Y Risk	-
3Y Info Ratio	-	5Y Risk	-
3Y Tracking Error	-	10Y Risk	-

Rend. Cumulati %

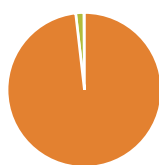
	Fondo
3-Mesi	-0,62
6-Mesi	-0,07
1-Anno	0,16
3-Anni Ann.ti	-
5-Anni Ann.ti	-
10-Anni Ann.ti	-

Rendimenti aggiornati al 10/02/2026

Rendimenti

	Q1	Q2	Q3	Q4
Trimestrali %				
2026	-	-	-	-
2025	-1,02	1,36	-0,66	0,47
2024	-	-	2,62	0,80
2023	-	-	-	-
2022	-	-	-	-

Portafoglio 31/01/2026




Asset Allocation %

Azioni	0,00
Obbligazioni	98,40
Liquidità	1,71
Altro	-0,11

Fixed Income Style

Box™



Duration Effettiva 2,59

Maturità effettiva 3,12

Qualità Credito Media

Credit Quality %

Fond 0

Credit Quality % Fond 0

Titoli principali

Nome	Settore	%
TDC Net AS	—	1,82
RCI Banque S.A.	—	1,80
Volkswagen International...	—	1,80
Leasys Italia S.p.A	—	1,77
Electrolux AB	—	1,76
Celanese US Holdings Llc	—	1,59
Duke Energy Corp	—	1,55
Azzurra Aeroporti S.p.A.	—	1,51
Lanxess AG	—	1,51
Ford Motor Credit Company LLC	—	1,48
% Primi 10 Titoli sul Patrimonio		16,59
Numero Complessivo di Titoli Azionari		0
Numero Complessivo di Titoli Obbligazionari		101

Fixed Income Sector Weightings %

	Fondo
Gov	0,71
Societario	97,58
Cartolarizzazioni	0,00
Enti Locali	0,00
Liquidità ed equivalenti	1,71
Derivati	0,00

Coupon Range %

	Fondo
0 coupon	0,00
Da 0 a 4 cedole	49,97
Da 4 a 6 cedole	44,29
Da 6 a 8 cedole	5,74
Da 8 a 10 cedole	0,00
Da 10 a 12 cedole	0,00
Oltre 12 cedole	0,00

Scadenze %

	Fondo
da 1 a 3	30,82
da 3 a 5	69,18
da 5 a 7	0,00
da 7 a 10	0,00
da 10 a 15	0,00
da 15 a 20	0,00
da 20 a 30	0,00
oltre 30	0,00

Anagrafica

Società di Gestione	Sella SGR S.p.A.	Patrimonio Classe (Mln)	15,04 EUR	Investimento Min. Ingresso	500 EUR
Telefono	+39 02 6714161	(30/01/2026)		Investimento Min. Successivo	500 EUR
Web	www.sellasgr.it	Domicilio	ITALIA	T.E.R.	-
Data di Partenza	14/05/2024	Valuta del Fondo	EUR	Spese correnti	-
Nome del Gestore	Pietro Fotia	UCITS	Si	Commissione di incentivo	20,00%
Data Inizio Gestione	14/05/2024	Inc/Acc	Inc		
NAV (10/02/2026)	EUR 10,25	ISIN	IT0005595324		
Patrimonio Netto (Mln)	29,83 EUR				

(31/01/2026)