

DPAM L Equities Artificial Intelligence B USD Acc

Categoria Morningstar™

Azionari Settore Tecnologia

Benchmark Morningstar
Morningstar Global Technology NR USD
Usato nel Report
Benchmark Dichiarato

MSCI World NR EUR

Morningstar Rating™

Senza rating

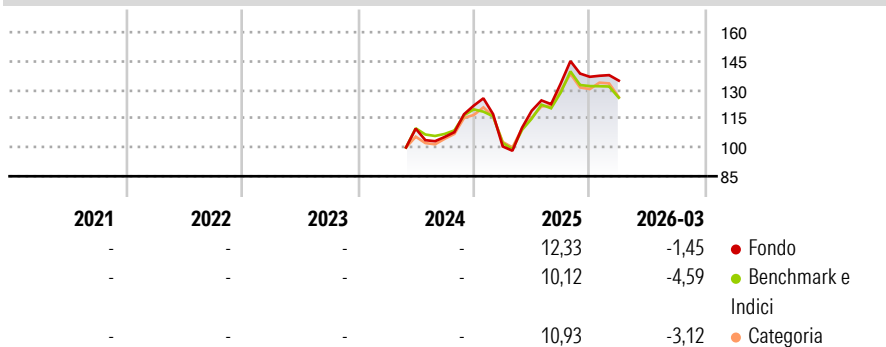
Obiettivo d'Investimento Dichiarato

The objective of the sub-fund is to offer investors exposure to equities and/or equity-equivalent transferable securities issued by companies, without any geographical restrictions, whose competitive advantage and products or services are essentially linked to Artificial Intelligence, either by enabling it or by adopting it, as well as any securities giving access to the capital of these companies, which are selected. Artificial intelligence covers a range of theories and techniques aimed at developing complex programmes capable of simulating human intelligence to perform tasks commonly associated with intelligent beings (including learning, reading, writing, creating, analysing and simulating).

Misure di Rischio

3Y Alpha	-	3Y Sharpe Ratio	-
3Y Beta	-	3Y Std Dev	-
3Y R-Squared	-	3Y Risk	-
3Y Info Ratio	-	5Y Risk	-
3Y Tracking Error	-	10Y Risk	-

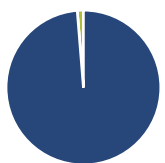
Basati su Morningstar Global Technology NR USD (dove applicabile)

Rendimenti


Rend. Cumulati %	Fondo	Bmk	Cat
3-Mesi	12,10	11,94	16,38
6-Mesi	8,10	5,74	16,70
1-Anno	59,98	49,05	76,48
3-Anni Ann.ti	-	-	-
5-Anni Ann.ti	-	-	-
10-Anni Ann.ti	-	-	-

Rendimenti aggiornati al 29/04/2026

Rendimenti	Q1	Q2	Q3	Q4
Trimestrali %				
2026	-1,45	-	-	-
2025	-17,46	18,53	11,92	2,59
2024	-	-	-3,91	15,43
2023	-	-	-	-
2022	-	-	-	-

Portafoglio 31/03/2026

Asset Allocation %

● Azioni	98,72
● Obbligazioni	0,00
● Liquidità	1,28
● Altro	0,00

Netta

● Azioni	98,72
● Obbligazioni	0,00
● Liquidità	1,28
● Altro	0,00

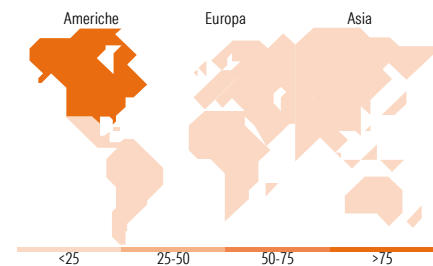
Style Box Azionaria

Mkt Cap %

Giant	60,04
Large	25,89
Medium	10,38
Small	3,69
Micro	0,00

Capitalizzazione media di mercato

Ave Mkt Cap EUR	409.355,09
-----------------	------------


Titoli principali

Nome	Settore	%
NVIDIA Corp		9,12
Amazon.com Inc		8,77
Alphabet Inc Class A		8,46
Taiwan Semiconductor...		6,91
Broadcom Inc		6,12
Microsoft Corp		4,49
Meta Platforms Inc Class A		4,30
SK Hynix Inc		3,69
Palo Alto Networks Inc		3,13
Tower Semiconductor Ltd		3,01
% Primi 10 Titoli sul Patrimonio		58,01
Numero Complessivo di Titoli Azionari		29
Numero Complessivo di Titoli Obbligazionari		0

Distribuzione Settoriale %

	Fondo
Ciclico	12,66
Materie Prime	-
Beni di Consumo Ciclici	12,66
Finanza	-
Immobiliare	-
Sensibile	87,34
Telecomunicazioni	19,34
Energia	-
Beni Industriali	4,33
Tecnologia	63,68
Difensivo	0,00
Beni Difensivi	-
Salute	-
Servizi di Pubblica Utilità	-

Ripartizione Geografica %

	Fondo
America	84,34
Stati Uniti	82,27
Canada	0,00
America Latina e Centrale	2,07
Europa	3,05
Regno Unito	0,00
Europa Occidentale - Euro	0,00
Europa Occidentale - Non Euro	0,00
Europa dell'Est	0,00
Africa	0,00
Medio Oriente	3,05
Asia	12,61
Giappone	1,87
Australasia	0,00
Asia - Paesi Sviluppati	10,74
Asia - Emergente	0,00

Anagrafica

Società di Gestione	Degroof Petercam Asset Management SA	Patrimonio Classe (Mln)	28,41 USD	Investimento Min. Ingresso	-
Telefono	+32 2 287 99 01	Domicilio	LUSSEMBURGO	Investimento Min. Successivo	-
Web	https://funds.degroofpetercam.com/	Valuta del Fondo	USD	T.E.R.	1,89%
		UCITS	Si	Spese correnti	-
		Inc/Acc	Acc	Commissione di incentivo	0,00%
Data di Partenza	28/05/2024	ISIN	LU2799769240		

DPAM L Equities Artificial Intelligence B USD Acc

Nome del Gestore	Dries Dury
Data Inizio Gestione	15/05/2024
NAV ^(29/04/2026)	USD 161,60
Patrimonio Netto (Mln)	220,10 EUR

(31/03/2026)