

DPAM L Equities Artificial Intelligence F EUR Acc

Categoria Morningstar™

Azionari Settore Tecnologia

Benchmark Morningstar

Morningstar Global Technology NR USD

Usato nel Report

Benchmark Dichiarato

MSCI World NR EUR

Morningstar Rating™

Senza rating

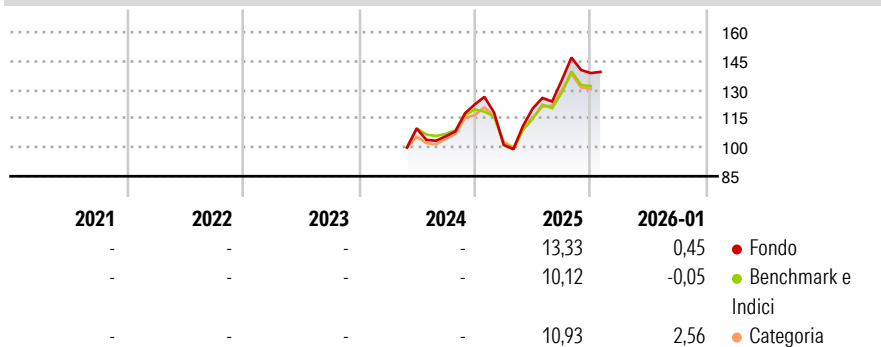
Obiettivo d'Investimento Dichiarato

The objective of the sub-fund is to offer investors exposure to equities and/or equity-equivalent transferable securities issued by companies, without any geographical restrictions, whose competitive advantage and products or services are essentially linked to Artificial Intelligence, either by enabling it or by adopting it, as well as any securities giving access to the capital of these companies, which are selected. Artificial intelligence covers a range of theories and techniques aimed at developing complex programmes capable of simulating human intelligence to perform tasks commonly associated with intelligent beings (including learning, reading, writing, creating, analysing and simulating).

Misure di Rischio

3Y Alpha	-	3Y Sharpe Ratio	-
3Y Beta	-	3Y Std Dev	-
3Y R-Squared	-	3Y Risk	-
3Y Info Ratio	-	5Y Risk	-
3Y Tracking Error	-	10Y Risk	-


Basati su Morningstar Global Technology NR USD (dove applicabile)

Rendimenti


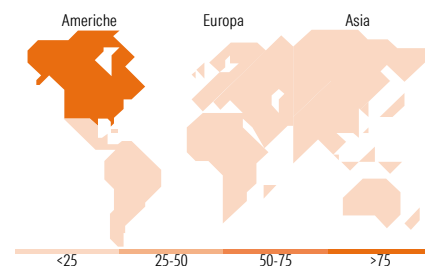
Rend. Cumulati %	Fondo	Bmk	Cat
3-Mesi	-3,25	-3,69	0,29
6-Mesi	11,28	7,92	15,26
1-Anno	8,46	8,07	14,58
3-Anni Ann.ti	-	-	-
5-Anni Ann.ti	-	-	-
10-Anni Ann.ti	-	-	-

Rendimenti aggiornati al 09/02/2026

Rendimenti	Q1	Q2	Q3	Q4
Trimestrali %				
2026	-	-	-	-
2025	-17,28	18,79	12,18	2,81
2024	-	-	-3,69	15,70
2023	-	-	-	-
2022	-	-	-	-

Portafoglio 31/12/2025


Mkt Cap %	Fondo
Giant	61,07
Large	21,25
Medium	12,24
Small	5,44
Micro	0,00
Capitalizzazione media di mercato	Fondo
Ave Mkt Cap EUR	392.569,87


Titoli principali

Nome	Settore	%
Taiwan Semiconductor...		8,67
NVIDIA Corp		8,34
Microsoft Corp		7,52
Amazon.com Inc		7,38
Meta Platforms Inc Class A		6,90
Alphabet Inc Class A		4,37
Broadcom Inc		3,86
ServiceNow Inc		3,39
SK Hynix Inc		3,20
Tower Semiconductor Ltd		3,10
% Primi 10 Titoli sul Patrimonio		56,73
Numero Complessivo di Titoli Azionari		28
Numero Complessivo di Titoli Obbligazionari		0

Distribuzione Settoriale %

	Fondo
Ciclico	11,97
Materie Prime	-
Beni di Consumo Ciclici	11,97
Finanza	-
Immobiliare	-
Sensibile	88,03
Telecomunicazioni	18,72
Energia	-
Beni Industriali	5,65
Tecnologia	63,66
Difensivo	0,00
Beni Difensivi	-
Salute	-
Servizi di Pubblica Utilità	-

Ripartizione Geografica %

	Fondo
America	81,39
Stati Uniti	79,12
Canada	0,00
America Latina e Centrale	2,26
Europa	3,12
Regno Unito	0,00
Europa Occidentale - Euro	0,00
Europa Occidentale - Non Euro	0,00
Europa dell'Est	0,00
Africa	0,00
Medio Oriente	3,12
Asia	15,49
Giappone	2,17
Australasia	0,00
Asia - Paesi Sviluppati	11,93
Asia - Emergente	1,39

Anagrafica

Società di Gestione	Degroof Petercam Asset Management SA	Patrimonio Classe (Mln)	98,23 EUR	Investimento Min. Ingresso	25.000 EUR
Telefono	+32 2 287 99 01	Domicilio	LUSSEMBURGO	Investimento Min. Successivo	-
Web	https://funds.degroofpetercam.com/	Valuta del Fondo	EUR	T.E.R.	-
		UCITS	Si	Spese correnti	-
		Inc/Acc	Acc	Commissione di incentivo	0,00%
Data di Partenza	14/05/2024	ISIN	LU2799769596		

DPAM L Equities Artificial Intelligence F EUR Acc

Nome del Gestore	Aurelien Duval Dries Dury Humberto Nardiello
Data Inizio Gestione	15/05/2024
NAV <small>(09/02/2026)</small>	EUR 136,50
Patrimonio Netto (Mln) <small>(31/12/2025)</small>	194,31 EUR