

DPAM L - Equities US Sustainable B EUR Acc

Categoria Morningstar™

Azionari USA Large Cap Blend

Benchmark Morningstar

Morningstar US Large-Mid Cap NR USD

Usato nel Report

Benchmark Dichiarato

MSCI USA NR EUR

Morningstar Rating™

Senza rating

Obiettivo d'Investimento Dichiarato

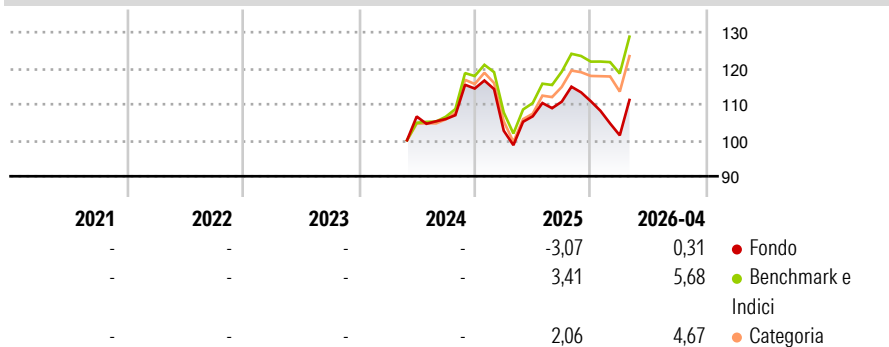
The objective of the sub-fund is to offer investors exposure to listed American equities and/or to the abovementioned equity-equivalent securities, and to all securities giving entitlement to the capital of these companies, selected on the basis of a strict methodology in terms of respect for environmental, social and governance ("ESG") criteria. The sub-fund invests primarily in listed US equities and/or transferable securities considered equivalent to the aforementioned equities, selected on the basis of economic and financial analyses and on a rigorous methodology of exclusions, integration of ESG factors, active shareholding and engagement with companies.

Misure di Rischio

3Y Alpha	-	3Y Sharpe Ratio	-
3Y Beta	-	3Y Std Dev	-
3Y R-Squared	-	3Y Risk	-
3Y Info Ratio	-	5Y Risk	-
3Y Tracking Error	-	10Y Risk	-

Basati su Morningstar US Large-Mid Cap NR USD (dove applicabile)


Rendimenti



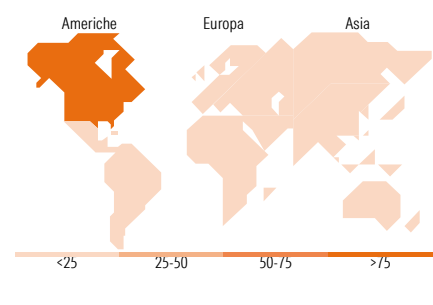
Rend. Cumulati %	Fondo	Bmk	Cat	Rendimenti Trimestrali %	Q1	Q2	Q3	Q4
3-Mesi	8,36	7,82	6,29	2026	-8,56	-	-	-
6-Mesi	-0,41	6,72	5,59	2025	-10,24	3,89	3,82	0,12
1-Anno	11,51	26,03	21,89	2024	-	-	-0,68	8,01
3-Anni Ann.ti	-	-	-	2023	-	-	-	-
5-Anni Ann.ti	-	-	-	2022	-	-	-	-
10-Anni Ann.ti	-	-	-					

Rendimenti aggiornati al 11/05/2026

Portafoglio 31/03/2026



Style Box Azionaria	Mkt Cap %	Fondo
Giant		53,65
Large		38,13
Medium		8,22
Small		0,00
Micro		0,00
Capitalizzazione media di mercato		Fondo
Ave Mkt Cap EUR		475.384,44



Titoli principali

Nome	Settore	%
NVIDIA Corp	📠	9,37
Alphabet Inc Class A	📠	7,95
Microsoft Corp	📠	6,62
Amazon.com Inc	📠	6,18
Apple Inc	📠	4,97
Broadcom Inc	📠	4,62
Mastercard Inc Class A	📠	2,80
Analog Devices Inc	📠	2,74
Eli Lilly and Co	📠	2,67
S&P Global Inc	📠	2,43
% Primi 10 Titoli sul Patrimonio		50,36
Numero Complessivo di Titoli Azionari		54
Numero Complessivo di Titoli Obbligazionari		0

Distribuzione Settoriale %

Distribuzione Settoriale %	Fondo
Ciclico	28,94
Materie Prime	0,51
Beni di Consumo Ciclici	11,52
Finanza	16,91
Immobiliare	-
Sensibile	57,83
Telecomunicazioni	11,58
Energia	-
Beni Industriali	7,23
Tecnologia	39,02
Difensivo	13,23
Beni Difensivi	2,26
Salute	9,75
Servizi di Pubblica Utilità	1,22

Ripartizione Geografica %

Ripartizione Geografica %	Fondo
America	98,11
Stati Uniti	96,95
Canada	0,00
America Latina e Centrale	1,16
Europa	1,89
Regno Unito	0,00
Europa Occidentale - Euro	1,89
Europa Occidentale - Non Euro	0,00
Europa dell'Est	0,00
Africa	0,00
Medio Oriente	0,00
Asia	0,00
Giappone	0,00
Australasia	0,00
Asia - Paesi Sviluppati	0,00
Asia - Emergente	0,00

Anagrafica

Società di Gestione	Degroof Petercam Asset Management SA	Patrimonio Classe (Mln)	2,33 EUR	Investimento Min. Ingresso	-
Telefono	+32 2 287 99 01	Domicilio	LUSSEMBURGO	Investimento Min. Successivo	-
Web	https://funds.degroofpetercam.com/	Valuta del Fondo	EUR	T.E.R.	1,80%
Data di Partenza	14/05/2024	UCITS	Si	Spese correnti	-
Nome del Gestore	Aurelien Duval	Inc/Acc	Acc	Commissione di incentivo	0,00%
		ISIN	LU2799783662		

DPAM L - Equities US Sustainable B EUR Acc

	Dries Dury
	Humberto Nardiello
Data Inizio Gestione	15/05/2024
NAV ^(11/05/2026)	EUR 113,65
Patrimonio Netto (Mln)	406,79 EUR
^(31/03/2026)	