

# DPAM L - Equities US Sustainable E EUR Inc

## Categoria Morningstar™

Azionari USA Large Cap Blend

## Benchmark Morningstar

Morningstar US Large-Mid Cap NR USD

Usato nel Report

## Benchmark Dichiarato

MSCI USA NR EUR

## Morningstar Rating™

Senza rating

### Obiettivo d'Investimento Dichiarato

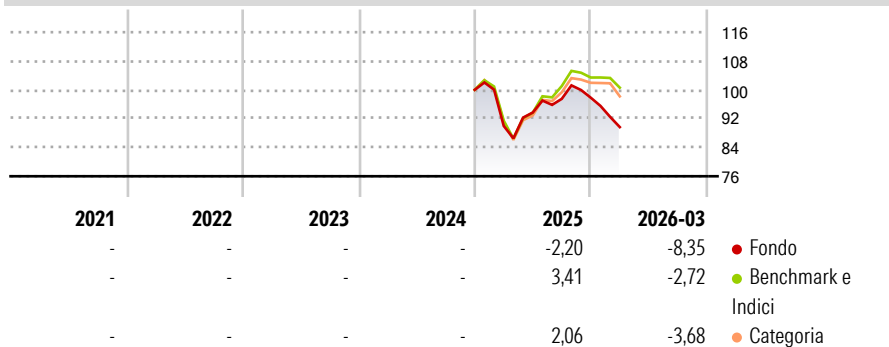
The objective of the sub-fund is to offer investors exposure to listed American equities and/or to the abovementioned equity-equivalent securities, and to all securities giving entitlement to the capital of these companies, selected on the basis of a strict methodology in terms of respect for environmental, social and governance ("ESG") criteria. The sub-fund invests primarily in listed US equities and/or transferable securities considered equivalent to the aforementioned equities, selected on the basis of economic and financial analyses and on a rigorous methodology of exclusions, integration of ESG factors, active shareholding and engagement with companies.

### Misure di Rischio

3Y Alpha	-	3Y Sharpe Ratio	-
3Y Beta	-	3Y Std Dev	-
3Y R-Squared	-	3Y Risk	-
3Y Info Ratio	-	5Y Risk	-
3Y Tracking Error	-	10Y Risk	-

Basati su Morningstar US Large-Mid Cap NR USD (dove applicabile)


### Rendimenti



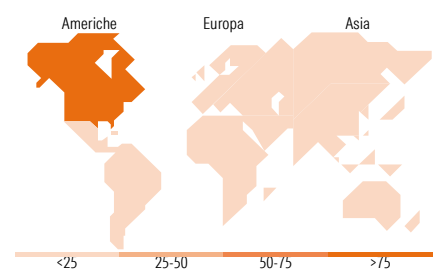
Rend. Cumulati %	Fondo	Bmk	Cat	Rendimenti Trimestrali %	Q1	Q2	Q3	Q4
3-Mesi	1,06	4,59	3,72	2026	-8,35	-	-	-
6-Mesi	-3,19	3,38	3,07	2025	-10,03	4,14	4,05	0,32
1-Anno	14,18	25,74	23,79	2024	-	-	-	-
3-Anni Ann.ti	-	-	-	2023	-	-	-	-
5-Anni Ann.ti	-	-	-	2022	-	-	-	-
10-Anni Ann.ti	-	-	-					

Rendimenti aggiornati al 28/04/2026

### Portafoglio 31/03/2026



Style Box Azionaria	Mkt Cap %	Fondo
Capitalizz. Large Mid Small	Giant	53,65
Value Blend Growth Stile	Large	38,13
	Medium	8,22
	Small	0,00
	Micro	0,00
	Capitalizzazione media di mercato	
	Ave Mkt Cap EUR	475.384,44



Titoli principali	Settore	%
NVIDIA Corp	9,37	
Alphabet Inc Class A	7,95	
Microsoft Corp	6,62	
Amazon.com Inc	6,18	
Apple Inc	4,97	
Broadcom Inc	4,62	
Mastercard Inc Class A	2,80	
Analog Devices Inc	2,74	
Eli Lilly and Co	2,67	
S&P Global Inc	2,43	
% Primi 10 Titoli sul Patrimonio	50,36	
Numero Complessivo di Titoli Azionari	54	
Numero Complessivo di Titoli Obbligazionari	0	

Distribuzione Settoriale %	Fondo
<b>Ciclico</b>	<b>28,94</b>
Materie Prime	0,51
Beni di Consumo Ciclici	11,52
Finanza	16,91
Immobiliare	-
<b>Sensibile</b>	<b>57,83</b>
Telecomunicazioni	11,58
Energia	-
Beni Industriali	7,23
Tecnologia	39,02
<b>Difensivo</b>	<b>13,23</b>
Beni Difensivi	2,26
Salute	9,75
Servizi di Pubblica Utilità	1,22

Ripartizione Geografica %	Fondo
<b>America</b>	<b>98,11</b>
Stati Uniti	96,95
Canada	0,00
America Latina e Centrale	1,16
<b>Europa</b>	<b>1,89</b>
Regno Unito	0,00
Europa Occidentale - Euro	1,89
Europa Occidentale - Non Euro	0,00
Europa dell'Est	0,00
Africa	0,00
Medio Oriente	0,00
<b>Asia</b>	<b>0,00</b>
Giappone	0,00
Australasia	0,00
Asia - Paesi Sviluppati	0,00
Asia - Emergente	0,00

### Anagrafica

Società di Gestione	Degroof Petercam Asset Management SA	Patrimonio Classe (Mln)	0,68 EUR	Investimento Min. Ingresso	25.000 EUR
Telefono	+32 2 287 99 01	Domicilio	LUSSEMBURGO	Investimento Min. Successivo	-
Web	https://funds.degroofpetercam.com/	Valuta del Fondo	EUR	T.E.R.	0,91%
Data di Partenza	17/12/2024	UCITS	Si	Spese correnti	-
Nome del Gestore	Aurelien Duval	Inc/Acc	Inc	Commissione di incentivo	0,00%
		ISIN	LU2799783829		

# DPAM L - Equities US Sustainable E EUR Inc

---

	Dries Dury
	Humberto Nardiello
Data Inizio Gestione	15/05/2024
NAV (28/04/2026)	EUR 95,70
Patrimonio Netto (Mln)	406,79 EUR
(31/03/2026)	